

914BRZ1142.3 CNE/UNESCO

“DESENVOLVIMENTO, APRIMORAMENTO E CONSOLIDAÇÃO DE
UMA EDUCAÇÃO NACIONAL DE QUALIDADE”.

TERMO DE REFERÊNCIA: 11/2013

Produto 2 – Documento técnico contendo estudo estatístico sobre as condições das atuais faculdades de se transformarem em Centros Universitários.

Consultora: MARA LÚCIA CASTILHO

Brasília, maio de 2014

LISTA DE TABELAS

Tabela 1 – Quantidade de Matrículas nas faculdades por Modalidade de Ensino - 2012

Tabela 2 – Quantidade de Faculdades por faixa IGC, segundo a Categoria Administrativa - 2012

Tabela 3 – Faculdades que não Declararam informações no Censo - 2012

Tabela 4 – Quantidade de Faculdade por Percentual da Soma e Doutores e Mestres – 2012

Tabela 5 – Faculdade por Percentual de Docentes em Período Integral - 2012

Tabela 6 – Faculdades por Quantidade de Cursos - 2012

Tabela 7 – Faculdades por Tipo de Ocorrências – 2011 a 2013

Tabela 8 – Distribuição de Faculdades com Perfil para pedir Credenciamento como Centro universitário por % de Doutores e Mestres - 2012

Tabela 9 – Distribuição de Faculdades com Perfil para pedir Credenciamento como Centro Universitário por % de Docentes com Tempo Integral – 2012

Tabela 10 – Distribuição de Faculdades com Perfil para pedir Credenciamento como Centro Universitário por Faixa de Cursos – 2012

Tabela 11– Faculdades com Perfil para Credenciamento como Centro Universitário – 2012

Tabela 12 – Faculdades sem Perfil para Credenciamento como Centro Universitário – 2012

LISTA DE FIGURAS

Figura 1 - Série Histórica da Quantidade de Faculdades Brasileiras – 2012

Figura 2 – Distribuição de Faculdades por Região – 2012

Figura 3 – Distribuição de Faculdades na Região Norte por UF – 2012

Figura 4 – Distribuição de Faculdades na Região Nordeste por UF – 2012

Figura 5 – Distribuição de Faculdades na Região Centro-Oeste por UF – 2012

Figura 6 – Distribuição de Faculdades na Região Sudeste por UF – 2012

Figura 7 – Distribuição de Faculdades na Região Sul – 2012

Figura 8 – Faculdade que não Declararam Informações no Censo 2012

Figura 9 – Distribuição de Doutores e Mestre por Faculdade – 2012

Figura 10 – Percentual de Docentes com Tempo Integral por Faculdade – 2012

Figura 11 – Distribuição de Faculdades com Perfil para pedir Credenciamento como Centro Universitário por Região – 2012

LISTA DE QUADROS

Quadro 1 – Faculdades Credenciadas como Centro universitário no período de 1998 a 2012

LISTA DE SIGLAS

CAPES – Coordenação de Aperfeiçoamento de Pessoal de Nível Superior

CC – Conceito de Curso

CES – Câmara de Educação Superior

CI – Conceito Institucional

CNE - Conselho Nacional de Educação

CPC – Conceito Preliminar de Curso

EaD – Educação a distância

e-MEC – Sistema de tramitação eletrônica de processos de regulação das IES e cursos

ENADE – Exame Nacional do Desempenho dos Estudantes

ENEM – Exame Nacional do Ensino Médio

IDD – indicador de Diferença entre os Desempenhos Observado e Esperado

IES – Instituição de ensino superior

INEP – Instituto Nacional de Estudos e Pesquisas Educacionais Anísio Teixeira

IGC – Índice Geral de Cursos

LDB – Lei de Diretrizes e Bases

MEC – Ministério da Educação

PDI – Plano de Desenvolvimento Institucional

SERES – Secretaria de Regulação e Supervisão da Educação Superior

SESu – Secretaria de Educação Superior

SINAES – Sistema Nacional de Avaliação da Educação Superior

UF – Unidade da Federação

UNESCO – Organização das Nações Unidas para a Educação, a Ciência e a Cultura

SUMÁRIO

Apresentação	9
1 – exigências legais para as ies solicitarem credenciamento como centro universitário....	11
2 – Conceitos e indicadores de qualidade da educação superior brasileira.....	13
3 - Situação atual das faculdades do sistema federal de ensino.....	14
3.1 - Localização das Faculdades.....	14
3.2 - Quantidade de matrículas nas faculdades.....	16
4 - Resultados dos IGC (Índice Geral de Cursos) das faculdades.....	17
5 – Titulação e regime de trabalho dos docentes	18
5.1 – Titulação dos docentes das faculdades.....	18
5.2 - Regime de trabalho do corpo docente das faculdades.....	20
6 – Quantidade de cursos ofertados pelas faculdades.....	20
7 – Faculdades que firmaram Termo de Saneamento de Deficiências ou Protocolo de Compromisso com o MEC nos últimos três anos.....	21
8 – Perfil das Faculdades para credenciamento como centro universitário.....	22
9 – Faculdades que não possuem perfil para credenciamento como centro universitário. .	24
10 – Quantidade de faculdades que se transformaram em centro universitário no período de 1998 a 2012.....	28
Referências	30

APRESENTAÇÃO

Este trabalho foi desenvolvido para atender à demanda do Projeto 914BRZ1 142.3 CNE/UNESCO – “Desenvolvimento, aprimoramento e consolidação de uma educação nacional de qualidade” –, sob a responsabilidade da Câmara de Educação Superior/Conselho Nacional de Educação (CES/CNE).

Trata-se de produto de consultoria especializada, conforme Termo de Referência nº 11/2013 (TOR 11/2013) para desenvolver estudo estatístico sobre as condições das atuais faculdades de se transformarem em Centros Universitários, a partir dos critérios estabelecidos na legislação em vigor.

Conforme descrito no documento em referência, este trabalho visa a apresentar estudo estatístico com base nos dados declarados na coleta do Censo da Educação Superior, nos dados cadastrados no Sistema e-MEC, e nos conceitos e indicadores do Sistema Nacional de Avaliação da Educação Superior, a fim de mapear a atual condição das faculdades no que se refere ao atendimento às diretrizes estabelecidas pela Resolução CNE/CES nº 1/2010 para uma instituição de educação superior já credenciada como faculdade solicitar credenciamento como centro universitário.

Nesse sentido, este documento foi organizado de maneira a contemplar:

1 – Levantamento, a partir do último Censo da Educação Superior e outras fontes, da situação geral das atuais faculdades quanto ao número de instituições, distribuição das faculdades por região, resultado das faculdades por IGC (Índice Geral de Cursos), titulação dos docentes das faculdades, quantas faculdades possuem 8 ou mais cursos de graduação reconhecidos e com conceitos satisfatórios no MEC, regime de trabalho do corpo docente das faculdades.

2 – Diagnóstico, a partir dos dados da regulação do ensino superior, sobre as faculdades que firmaram Termo de Saneamento de Deficiências ou Protocolo de Compromisso com o MEC nos últimos três anos; sobre as faculdades que sofreram penalidades do MEC

nos últimos três anos; e ainda, o número de faculdades que atendem aos requisitos impostos pela legislação vigente para pedir o credenciamento como centro universitário.

Para tanto, foram resgatados os dados declarados pelas IES brasileiras no Censo da Educação Superior de 2012, sistematizadas as informações públicas disponíveis no cadastro de Instituições de Educação Superior e Cursos Cadastrados no Sistema e-MEC e analisados os Despachos do Secretário de Regulação e Supervisão da Educação Superior do período de 2011 a 2013.

As variáveis selecionadas para produção das planilhas em atendimento ao solicitado no Produto 2 do TOR 11/2103 foram as que seguem:

- Código da IES
- Nome da IES
- UF da sede da IES
- Organização acadêmica da IES
- Categoria administrativa da IES
- Regime de trabalho dos docentes da IES (tempo integral, tempo parcial, horista)
- Titulação dos docentes da IES (graduação, especialização, mestrado, doutorado)
- Faixa IGC das IES
- Número de ocorrências a partir dos ciclos SINAES e dos Despachos do Secretário

A primeira seção deste estudo apresenta as exigências legais para uma IES solicitar seu credenciamento como centro universitário e retoma parte do histórico da legislação para tal procedimento desde 1997.

Na seção dois, são abordados os conceitos e indicadores do ciclo SINAES, a partir dos resultados do Exame Nacional do Desempenho dos Estudantes (ENADE), uma vez que esses dados são utilizados no processo de regulação das instituições de ensino brasileiras.

A seção três traz a situação atual das faculdades do sistema federal de ensino quanto à localização por região e por Unidade da Federação (UF) e à quantidade de matrículas nas modalidades presencial e a distância.

Na seção quatro, são apresentados os índices gerais de cursos – IGC – das faculdades, referentes ao ano de 2012. Em seguida, a seção cinco apresenta os percentuais relativos ao regime de trabalho e à titulação dos docentes atuantes nessas instituições de ensino superior.

Para complementar as informações, a seção seis traz a quantidade de faculdades que oferecem oito ou mais cursos reconhecidos pelo Ministério da Educação (MEC) ou em processo de reconhecimento por esse ministério.

Na seção sete, são apresentadas as faculdades que firmaram algum tipo de termo de saneamento de deficiências junto ao MEC, relativo aos resultados do ciclo SINAES ou a algum outro tipo de irregularidade.

A seção oito traz a relação das faculdades que possuem perfil para se transformar em centro universitário, isto é, que atendem aos incisos I, II, III e IX do artigo 3º da Resolução CES/CNE nº 01/2010. A seção 9 apresenta a relação das faculdades que não possuem perfil para se transformarem em centro universitário, de acordo com os critérios legais em vigor.

Por fim, a seção dez apresenta a relação das instituições que se transformaram em centro universitário desde 1997.

1 – EXIGÊNCIAS LEGAIS PARA AS IES SOLICITAREM CREDENCIAMENTO COMO CENTRO UNIVERSITÁRIO

No trabalho referente ao produto 1 do Projeto 914BRZ1 142.3 CNE/UNESCO – “Desenvolvimento, aprimoramento e consolidação de uma educação nacional de qualidade”, do TOR 11/2013, foi resgatado o histórico do surgimento dos centros universitários no sistema federal de ensino. Uma parte desse histórico será retomada no presente estudo, a fim de mostrarmos as mudanças dos requisitos mínimos para uma IES requerer a alteração de sua organização acadêmica.

Os centros universitários surgiram no sistema federal de ensino em 1997, por meio do Decreto nº 2.207, de 15 de abril, com o objetivo de garantir a diversificação de IES no sistema, conforme previsto na LDB de 1996, e o alto grau de qualificação para o ensino universitário. De acordo com esse decreto, as instituições com essa organização acadêmica são pluricurriculares, abrangem uma ou mais área do conhecimento e se caracterizam pela excelência do ensino oferecido, concretizada por meio da qualificação de seu corpo docente e pelas condições de trabalho acadêmico oferecidas à comunidade escolar (BRASIL, 1997).

Os centros universitários, segundo a legislação em vigor, possuem prerrogativas de autonomia universitária para criar, organizar e extinguir, em sua sede, cursos e programas de educação superior no limite de seu Plano de Desenvolvimento Institucional (PDI), aprovado pela Secretaria de Educação Superior, quando de seu credenciamento. Por essa razão, a excelência do ensino oferecido, as condições de trabalho acadêmico e a qualificação do corpo docente caracterizam obrigatoriedade de aliar o ensino à pesquisa. Nesse sentido, essas IES devem atender a um mínimo de professores mestres e doutores atuando em período integral.

Desde a promulgação da Lei 9394/96 – Lei de Diretrizes e Bases da Educação (LDB) – até os dias atuais, os procedimentos para as IES se credenciarem como centro universitário foram alterados.

Em 1997, a Portaria nº 639 dispunha que os centros universitários seriam criados pela transformação de faculdades integradas, institutos superiores, escolas superiores ou universidades, já credenciadas e em funcionamento, que demonstrassem excelência no

campo do ensino. Para solicitarem essa transformação, o requerimento deveria ser acompanhado de um projeto contendo, pelo menos, as seguintes informações:

- I - denominação, condição jurídica, situação fiscal e parafiscal e objetivos institucionais;
- II - breve histórico da instituição;
- III - localização da sede;
- IV - estatuto da instituição;
- V- definição de seu modelo de gestão institucional, incluindo organograma funcional, descrição das funções e forma de acesso a cada cargo, esclarecendo suas atribuições acadêmicas e administrativas, definição de mandato, qualificação mínima exigida e formas de acesso para os cargos diretivos ou de coordenação, bem como a composição e atribuições dos órgãos colegiados acadêmicos;
- VI - elenco dos cursos de graduação reconhecidos e em fase de reconhecimento, com indicação do número de vagas, número de candidatos por vaga e por curso no último vestibular, número de alunos matriculados por curso, por período (noturno ou diurno) e por turma;
- VII - descrição das instalações físicas, equipamentos, laboratórios, biblioteca com acervo de periódicos e livros por área de conhecimento e outro recursos materiais de apoio ao ensino e às atividades de extensão, especialmente equipamentos de informática e acesso a redes de informação.
- VIII - descrição do corpo docente, incluindo número, qualificação acadêmica, discriminando a titulação obtida e a instituição concedente, experiência profissional, inclusive a não docente, e regime de trabalho;
- IX - plano de carreira docente;
- X - principais atividades de extensão desenvolvidas nos últimos dois anos;
- XI - experiência acumulada em cursos de pós-graduação *lato sensu*;
- XII - indicação de atividades extracurriculares e de prática profissional oferecida aos alunos. (BRASIL, 1997)

Os critérios de avaliação para o credenciamento dos centros universitários foram debatidos desde seu surgimento e, em 1998, o Parecer CNE/CES n° 738 trazia a definição de pré-requisitos para avaliação das condições acadêmicas e de infraestrutura para o credenciamento dessas IES, porém não foi homologado.

Em 2002, com a revogação da Portaria 639/97, as regras para o credenciamento de IES como centro universitário foram estabelecidas pela Resolução CNE/CES n° 10. De acordo com essa resolução, para que as instituições de ensino superior já credenciadas e regularmente implantadas solicitassem seu credenciamento como centros universitários, deveriam atender aos seguintes requisitos:

- I - possuir cinco ou mais cursos de graduação reconhecidos;
- II - ter obtido em seus cursos de graduação, nas avaliações a que tiver sido submetida, mais da metade de conceitos A, B ou C nas três últimas edições do Exame Nacional de Cursos e, pelo menos, nenhum conceito insuficiente no item corpo docente na avaliação das condições de oferta do curso;
- III - não ter pedido de reconhecimento de curso superior negado pelo Conselho Nacional de Educação, ou pela SESu/MEC, nos últimos 5 (cinco) anos;
- IV - ter institucionalizado programa de avaliação;
- V - ter sido avaliada positivamente na avaliação institucional realizada pelo Instituto Nacional de Estudos e Pesquisas Educacionais - INEP, de acordo com as normas aprovadas pela Câmara de Educação Superior do Conselho Nacional de Educação.

Atualmente, as instituições que desejam solicitar sua transformação em centro universitário devem comprovar os requisitos básicos estabelecidos pela Resolução nº 1, de 20 de janeiro de 2010, conforme segue:

- I - mínimo de 20% (vinte por cento) do corpo docente contratado em regime de tempo integral;
- II - mínimo de 33% (trinta e três por cento) do corpo docente com titulação acadêmica de mestrado ou doutorado;
- III - mínimo de 8 (oito) cursos de graduação reconhecidos e com conceito satisfatório obtido na avaliação realizada pelo Ministério da Educação;
- IV - plano de desenvolvimento institucional e proposta de estatuto compatíveis com a solicitação de transformação em Centro Universitário;
- V - programa de extensão institucionalizado nas áreas do conhecimento abrangidas por seus cursos de graduação;
- VI - programa de iniciação científica com projeto orientado por professores doutores ou mestres, podendo também oferecer programas de iniciação profissional ou tecnológica e de iniciação à docência;
- VII - plano de carreira e política de capacitação docente implantados;
- VIII - biblioteca com integração efetiva na vida acadêmica da Instituição e que atenda às exigências dos cursos em funcionamento, com planos fundamentados de expansão física e de acervo;
- IX - não ter firmado, nos últimos 3 (três) anos, termo de saneamento de deficiências ou protocolo de compromisso com o Ministério da Educação, relativamente à própria Instituição ou qualquer de seus cursos;
- X - não ter sofrido qualquer das penalidades de que trata o § 1º do art. 46 da Lei nº 9.394/1996, regulamentado pelo art. 52 do Decreto nº 5.773/2006. (BRASIL, 2010)

Esses requisitos básicos necessários à transformação das IES subsidiaram a organização do presente estudo, conforme veremos nas seções que seguem. Antes, porém, serão abordados os conceitos e indicadores de qualidade que regulam a educação superior brasileira, uma vez que alguns desses indicadores compõem as análises a serem apresentadas.

2 – CONCEITOS E INDICADORES DE QUALIDADE DA EDUCAÇÃO SUPERIOR BRASILEIRA

Os conceitos e indicadores da qualidade da educação superior são regulamentados pela Lei nº 10.861, que instituiu o Sistema Nacional de Avaliação da Educação Superior (SINAES), em 2004; pelo Decreto 5.773/2006, que dispõe sobre o exercício das funções de regulação, supervisão e avaliação de instituições de educação superior e cursos superiores de graduação e sequenciais no sistema federal de ensino; e pela Portaria Normativa nº 40, que instituiu o e-MEC, sistema eletrônico de fluxo de trabalho e gerenciamento de informações relativas aos processos de regulação, avaliação e supervisão da educação superior no sistema federal de educação, e o Cadastro e-MEC de Instituições e Cursos Superiores e consolidou as disposições sobre indicadores de qualidade, banco de avaliadores (Basis) e o Exame Nacional de Desempenho de Estudantes (ENADE) e outras disposições.

Os ciclos avaliativos do SINAES são organizados com a realização do Exame Nacional do Desempenho dos Estudantes (ENADE) cujo objetivo é avaliar o desempenho dos estudantes com relação aos conteúdos programáticos previstos nas diretrizes curriculares dos cursos de graduação, o desenvolvimento de competências e habilidades necessárias ao aprofundamento da formação geral e profissional, e o nível de atualização dos estudantes com relação à realidade brasileira e mundial (BRASIL, 2004).

A partir dos resultados do ENADE, do questionário socioeconômico respondido pelos estudantes que realizam a prova e das informações sobre a titulação e o regime de trabalho declarados pelas IES no Censo da Educação Superior são organizados os

conceitos e os indicadores de qualidade da educação superior, estabelecidos pela Portaria Normativa nº 40/2007, conforme segue:

- ✓ Conceito de Curso (CC), resultado da avaliação de curso realizada por especialistas, *in loco*, para autorizar, reconhecer ou renovar o reconhecimento de cursos.
- ✓ Conceito Institucional (CI), resultado da avaliação institucional realizada por especialistas, *in loco*, para (re)credenciar IES.
- ✓ Conceito Enade, obtido por meio dos resultados deste exame.
- ✓ Conceito Preliminar de Curso (CPC).
- ✓ Índice Geral de Cursos Avaliados da Instituição (IGC).

Esses indicadores entraram em vigor a partir de 2008 e o IGC, calculado anualmente, passou a ser o referencial orientador das comissões de avaliação institucional para fins de credenciamento institucional. Esse indicador considera, em sua composição, a qualidade dos cursos de graduação e de pós-graduação (mestrado e doutorado). O conceito da pós-graduação *stricto sensu*, para a composição do IGC, é proveniente da avaliação realizada pela Coordenação de Aperfeiçoamento de Pessoal de Nível Superior (CAPES). O resultado do IGC é apresentado em uma escala de 1 a 5, sendo as notas menores que 3 demonstrativas de qualidade insatisfatória, indicando a necessidade de renovação do ato de credenciamento. Nesses casos, quando a instituição recebe avaliação *in loco* para (re)credenciamento institucional, é gerado o CI. Caso a nota do IGC seja positiva, o ato de credenciamento da IES é prorrogado automaticamente.

O CPC, calculado no ano seguinte da realização do ENADE de cada área, é uma média de diferentes medidas de qualidade de um curso, como, por exemplo: o Conceito ENADE, o desempenho dos ingressantes no ENADE, atualmente, proveniente da média dos alunos inscritos no ENEM, o Conceito IDD e as variáveis de insumo – regime de trabalho e titulação do docente, organização didático pedagógica e infraestrutura – provenientes das informações declaradas no Censo da Educação Superior e das respostas dos estudantes ao questionário socioeconômico do ENADE. O resultado final desse indicador é apresentado em uma escala de 1 a 5, sendo as notas menores que 3 demonstrativas de qualidade insatisfatória. Nesses casos, os cursos recebem a visita dos avaliadores do Instituto Nacional de Estudos e Pesquisas Educacionais Anísio Teixeira

-INEP para renovar o ato de reconhecimento do curso que tirou nota negativa no CPC. Após a visita de avaliação *in loco* para renovar o reconhecimento do curso, é gerado o CC. Os cursos que obtêm nota CPC positiva – superior a 3 – demonstram qualidade satisfatória e têm seus atos de reconhecimento renovados automaticamente.

Anualmente, a Secretaria de Regulação e Supervisão da Educação Superior – SERES – publica Nota Técnica com os parâmetros e procedimentos para a expedição de atos regulatórios de renovação de reconhecimento de cursos e credenciamento de IES, tomando como referência os resultados dos ciclos avaliativos do SINAES, quando da divulgação do CPC e do IGC, conforme estabelecido na legislação em vigor.

Todos esses conceitos e indicadores são referenciados pela Resolução CES/CNE nº 1, de 20 de janeiro de 2010, sendo necessário obter nota positiva nesses conceitos e indicadores de qualidade para poder solicitar credenciamento como centro universitário.

Por essa razão, as seções seguintes apresentarão informações acerca dos conceitos e indicadores das faculdades que compõem o sistema federal de ensino, a fim de identificar as que atendem aos requisitos legais para esse credenciamento.

Cabe esclarecer que este estudo foi organizado com base na planilha dos indicadores de qualidade – CPC e IGC –, ano base 2012, disponíveis no sítio oficial do INEP e na base de dados do Censo da Educação Superior 2012. Todavia, nem todas as IES relacionadas na planilha dos indicadores de qualidade fornecidos pelo INEP encontram-se presentes na base de dados do Censo. Neste trabalho, para a organização das tabelas e gráficos, foram consideradas somente as IES que constam da base de dados do Censo 2012 e, concomitantemente, na planilha dos indicadores de qualidade do INEP.

3 - SITUAÇÃO ATUAL DAS FACULDADES DO SISTEMA FEDERAL DE ENSINO

Nesta seção serão apresentados os dados referentes à série histórica da quantidade de faculdades credenciadas no sistema federal de ensino, segundo o Censo da Educação Superior, no período compreendido entre 1996 a 2012, e a localização dessas faculdades por Unidade Federativa – UF.

3.1 - LOCALIZAÇÃO DAS FACULDADES

Conforme mostra a Figura 1, segundo os dados do Censo da Educação Superior 2012, o Brasil possui 2.044 faculdades, representando 85% do total de IES do sistema federal de ensino superior brasileiro (2.416).

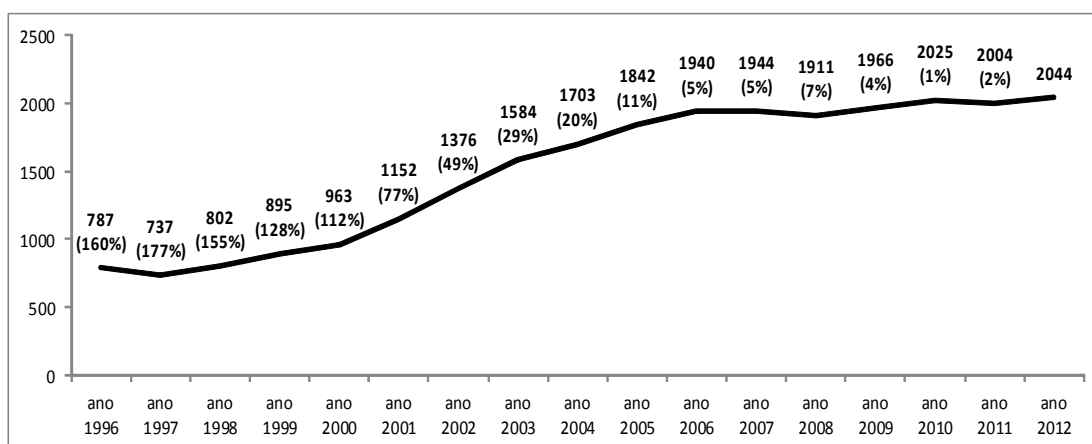


Figura 1 - Série Histórica da Quantidade de Faculdades Brasileiras – 2012
Fonte - Censo da Educação Superior \INEP

A Figura 1 demonstra a série histórica da quantidade de faculdades credenciadas no período de 1996 a 2012, sendo os percentuais referentes à relação entre a quantidade de IES credenciada no ano em referência e o ano de 2012. O percentual de faculdades em 2012 é 160% maior do que a quantidade de faculdades existentes no ano de 1996. Nota-se, ao longo desse período, uma redução de faculdades nos anos 1997, 2008 e 2011, e uma tendência de estabilização na quantidade de faculdades a partir de 2005.

A Figura 2 traz a quantidade de faculdades por região, segundo o Censo da Educação Superior 2012.

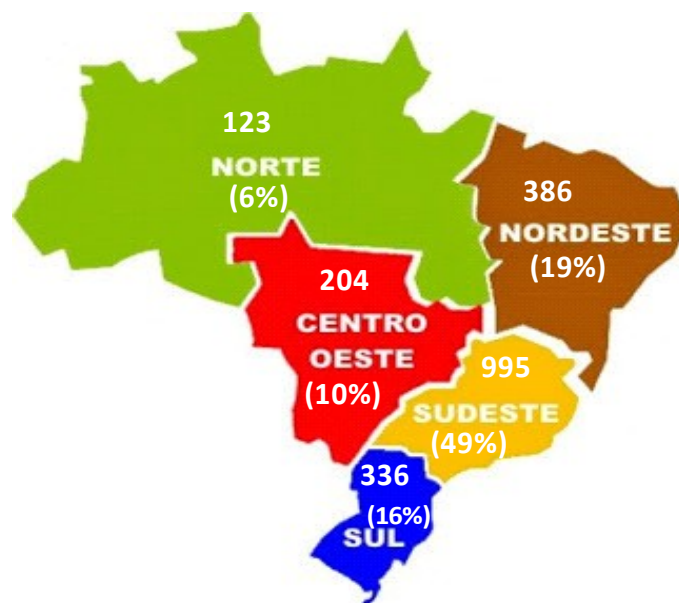


Figura 2 – Distribuição de Faculdades por Região – 2012
 Fonte - Censo da Educação Superior \INEP

De acordo com a Figura 2, a região Sudeste concentra a maior quantidade de faculdades (995), representado 49% do total. A região Nordeste possui 386 faculdades (19%), a região Sul conta com 336 (16%) faculdades, a região Centro-Oeste, com 204 (10%), e a região Norte, com 123 (6%).

As Figuras de 3 a 7 apresentam a quantidade de faculdades do sistema federal de ensino por região e por UF.

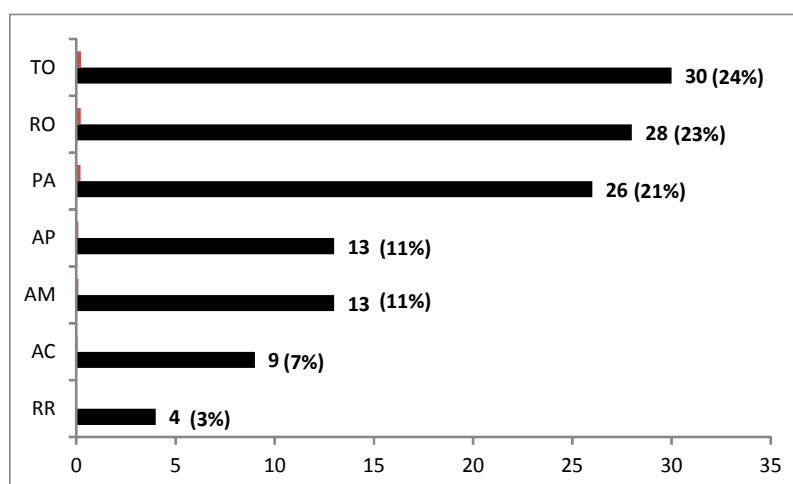


Figura 3 – Distribuição de Faculdades na Região Norte por UF – 2012
 Fonte - Censo da Educação Superior \INEP

De acordo com a Figura 3, o Tocantins possui o maior número de faculdades da região Norte (30), seguido de Rondônia (28) e do Pará (26). As demais UF da região Norte, juntas, possuem 39 faculdades. O Amapá e o Amazonas possuem 13 (11%) faculdades cada. O Acre tem nove IES com essa organização acadêmica. Roraima é a UF que possui a menor quantidade de faculdades (4).

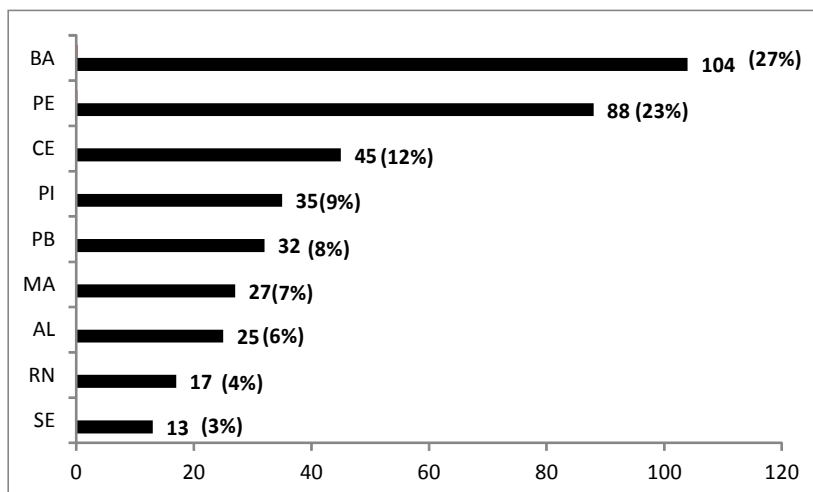


Figura 4 – Distribuição de Faculdades na Região Nordeste por UF – 2012
Fonte - Censo da Educação Superior \INEP

Conforme Figura 4, a Bahia possui 104 faculdades, representando 27% do total da Região Nordeste, seguida de Pernambuco, com 88 (23%) faculdades, e do Ceará, com 45 (12%) faculdades. O percentual de faculdades em cada uma das demais UF em relação ao total do Nordeste é inferior a 10%. O Piauí concentra 9% (35), a Paraíba, 8% (32), o Maranhão, 7% (27), as Alagoas, 6% (25), o Rio Grande do Norte, 4% (17), e Sergipe possui apenas 3% (13) das faculdades dessa região.

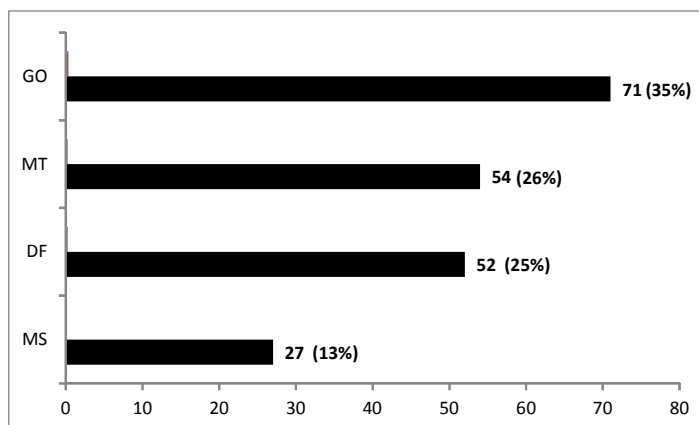


Figura 5 – Distribuição de Faculdades na Região Centro-Oeste por UF – 2012

Fonte - Censo da Educação Superior \INEP

Segundo a Figura 5, Goiás concentra o maior número de faculdades da região Centro-Oeste (35%). O Estado de Mato Grosso possui 54 faculdades (26%), o Distrito Federal, 52 (25%), e o Mato Grosso do Sul, 27 (13%).

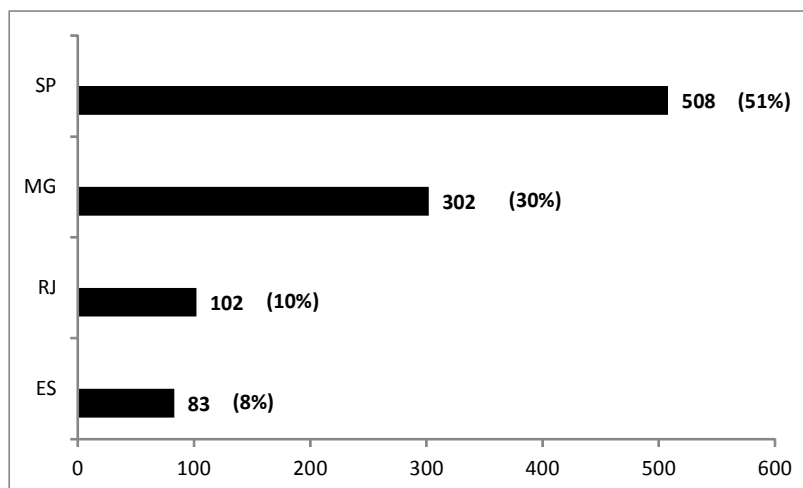


Figura 6 – Distribuição de Faculdades na Região Sudeste por UF– 2012
Fonte - Censo da Educação Superior \INEP

Na região Sudeste, segundo a Figura 6, o Estado de São Paulo concentra 51% (508) das faculdades, seguido de Minas Gerais, com 302 (30%) faculdades. Os estados do Rio de Janeiro e do Espírito Santo, juntos, possuem 18% do total de faculdades dessa região.

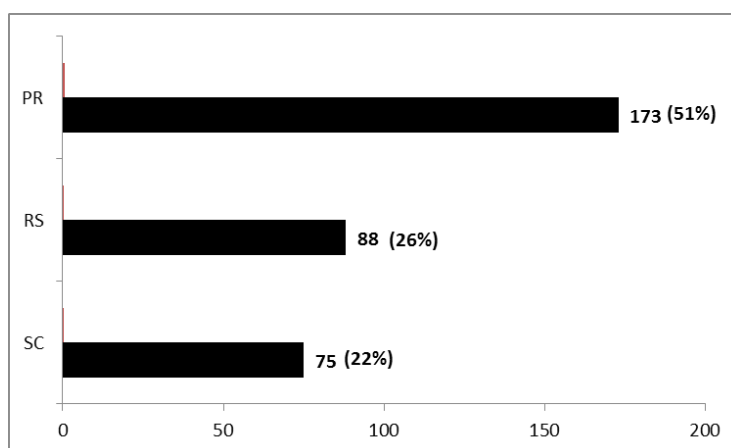


Figura 7 – Distribuição de Faculdades na Região Sul – 2012
Fonte - Censo da Educação Superior \INEP

De acordo com a Figura 7, na região Sul, o Paraná concentra 51% (173) das faculdades, seguido do Rio Grande do Sul (26%) e de Santa Catarina (22%).

3.2 - QUANTIDADE DE MATRÍCULAS NAS FACULDADES

O total de matrículas nas faculdades, de acordo com a Tabela 1, é 2.036.660, representando 29% do total de matrículas na educação superior brasileira, segundo o Censo da Educação Superior 2012. Desse total, 6% encontram-se nas IES públicas e 94% nas IES privadas, sendo 92% na modalidade presencial e 2% na modalidade a distância (EaD), conforme mostra a Tabela 1.

Tabela 1- Quantidade de Matrículas nas faculdades por Modalidade de Ensino - 2012

MODALIDADE DE ENSINO						Total
Presencial			A Distância			
Privada	Pública	Total	Privada	Pública	Total	
1868409	126532	1994941	41719	0	41719	2036660
92%	6%	98%	2%	0%	2%	100%

Fonte - Censo da Educação Superior \ INEP

Conforme Tabela 1, as faculdades públicas oferecem somente ensino na modalidade presencial.

4 - RESULTADOS DOS IGC (ÍNDICE GERAL DE CURSOS) DAS FACULDADES

O IGC, conforme visto na seção 2 deste trabalho, foi instituído como indicador de qualidade das IES brasileiras em 2007, após a implantação dos ciclos do SINAES pela Portaria Normativa 40/2007. As tabelas seguintes apresentam a quantidade de faculdades por faixa de IGC 2012, segundo a categoria administrativa.

Tabela 2 – Quantidade de Faculdades por faixa IGC, segundo a Categoria Administrativa - 2012

IGC	CATEGORIA				TOTAL	%
	PRIVADA	%	PÚBLICA	%		
IGC 1	9	0%	1	1%	10	0%
IGC 2	324	17%	24	16%	348	17%
IGC 3	937	49%	56	38%	993	49%
IGC 4	202	11%	16	11%	218	11%
IGC 5	12	1%	2	1%	14	1%
Não Constam	226	12%	42	29%	268	13%
SC	173	9%	5	3%	178	9%
Descredenciada	9	0%	0	0%	9	0%
Sob supervisão	5	0%	0	0%	5	0%
IGC 3 (sub judice)	1	0%	0	0%	1	0%
Total	1898	100%	146	100%	2044	100%

Fonte - INEP/MEC

Conforme demonstra a Tabela 2, em 2012, das 2.044 faculdades que declararam seus dados no Censo Superior, 1.583 (77%) possuem nota IGC em 2012. Segundo essa tabela, quatrocentas e sessenta e uma IES (23%) não têm IGC definido nesse ano, sendo que dessas, 414 faculdades são privadas e 47 são públicas. Dessas, 268 declaradas na base de dados do Censo Superior 2012 não constam da planilha de indicadores da qualidade do ciclo 2012 do SINAES, divulgada pelo INEP, 173 IES ficaram com conceito IGC igual a Sem Conceito (SC), 9 foram descredenciadas pelo MEC, 5 estão sob supervisão desse ministério e 1 está em processo *sub judice*.

Em relação ao IGC atribuído às instituições em 2012, 14 (1%) IES obtiveram nota IGC igual a 5, sendo 12 privadas e 2 públicas, e 218 (11%) instituições obtiveram nota IGC igual 4. A moda do IGC de 2012 é 3, nota atribuída a 993 (49%) IES, sendo 937 delas privadas e 56 públicas. Quanto aos conceitos insatisfatórios, 358 (17%) obtiveram nota IGC inferior a 3.

Foram encontradas 23 faculdades nas tabelas de IGC do INEP que não declararam informações ao Censo 2012, conforme Figura 8. Essas IES não foram incluídas neste estudo.

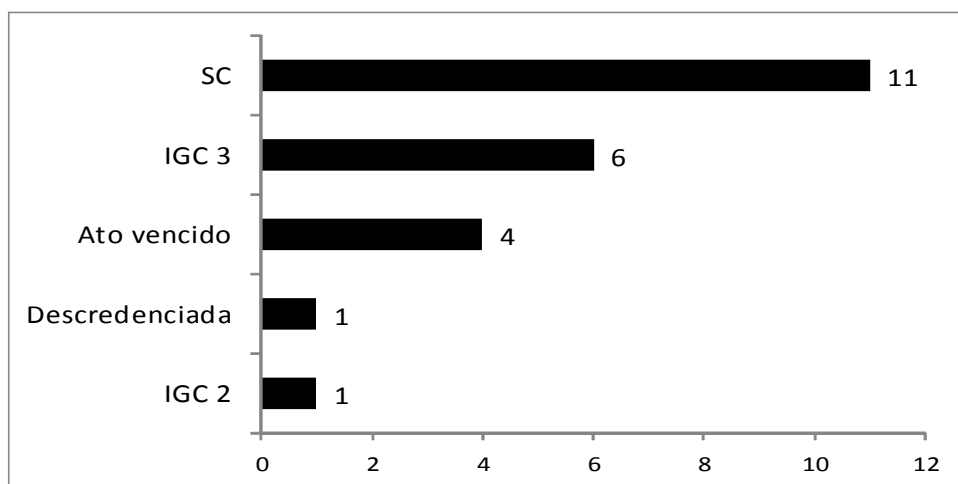


Figura 8 – Faculdade que não Declararam Informações no Censo 2012
Fonte – INEP/MEC

Segundo a Figura 8, onze das instituições que não declararam informações no Censo 2012 ficaram com conceito SC, seis obtiveram nota IGC igual a 3, quatro estão com ato regulatório vencido, uma foi descredenciada pelo MEC e uma obteve nota IGC igual a 1.

A Tabela 3 apresenta a relação nominal dessas IES, conforme dados do INEP.

Tabela 3 - Faculdades que não Declararam informações no Censo - 2012

COD	NPME	IGC (Faixa)
4069	FAC HORIZONTES	2
1630	FAC ITABIRANA DE DESENVOLVIMENTO DAS CIÊNCIAS E TECNOLOGIA	3
1674	INSTITUTO SALESIANO DE FILOSOFIA	3
2828	FAC ITABIRANA DE SAÚDE	3
3309	FAC DE TECNOLOGIA INTERNACIONAL	3
3683	FAC UNILAGOS	3
12005	FAC DE TECNOLOGIA INED - UNIDADE VENDA NOVA	3
822	ESCOLA SUPERIOR DE ESTUDOS EMPRESARIAIS E INFORMÁTICA	Ato vencido
1534	FAC DE CIÊNCIAS, LETRAS E EDUCAÇÃO DO NOROESTE DO PARANÁ	Ato vencido
1691	FAC PRÁXIS	Ato vencido
3749	FAC DE TECNOLOGIA BRASÍLIA DE SÃO PAULO	Ato vencido
1782	FAC DE ARTES, CIÊNCIAS E TECNOLOGIAS	Descredenciada
455	FAC DE FORMAÇÃO DE PROFESSORES E ESPECIALISTAS DE EDUCAÇÃO	SC
811	FAC VALE DO APORÉ	SC
1464	HSM ESCOLA SUPERIOR DE ADMONISTRAÇÃO	SC
1650	FAC J. SIMÕES ENSINO SUPERIOR	SC
1993	FAC DE CIÊNCIAS HUMANAS E DA SAÚDE	SC
14032	FAC PRESIDENTE ANTÔNIO CARLOS DE BELO HORIZONTE	SC
14119	FAC PRESIDENTE ANTÔNIO CARLOS DE SÃO FRANCISCO	SC
14129	FAC PRESIDENTE ANTÔNIO CARLOS DE CURVELO	SC
14152	FAC PRESIDENTE ANTÔNIO CARLOS DE PIUMHI	SC
14244	FAC PRESIDENTE ANTÔNIO CARLOS DE MONTE CARMELO	SC
14247	FAC PRESIDENTE ANTÔNIO CARLOS DE TUPACIGUARA	SC

Fonte – INEP/MEC

As instituições que obtêm notas insatisfatórias no IGC firmam termo de saneamento de deficiências ou protocolo de compromisso com o Ministério da Educação - MEC, conforme visto anteriormente. Segundo a Resolução CNE/CES nº 1, de 20 de janeiro de 2010, as IES que apresentam essa situação nos últimos três anos não atendem ao requisito mínimo para solicitar o recredenciamento como centro universitário.

Nos últimos três anos – 2010 a 2012 –, em 2010, novecentos e oitenta e nove faculdades¹ obtiveram nota IGC insatisfatória ou ficaram com nota SC. Essa última nota é atribuída quando não é possível calcular a média das notas do CPC, o que pode acontecer quando a IES tem cursos novos e cursos SC. Em 2011, dezesseis² faculdades obtiveram nota IGC inferior a 3 e duzentas e trinta e nove IES ficaram com SC nesse indicador de qualidade. Em 2012, conforme Tabela 2, quinhentos e trinta e seis faculdades obtiveram nota IGC insatisfatória ou SC. Esses dados, juntamente com as informações provenientes dos Despachos do Secretário nesse mesmo período, serão utilizados para mapear as faculdades que atendem aos requisitos mínimos para solicitar credenciamento como centro universitário, a serem apresentadas na Tabela 7.

5 – TITULAÇÃO E REGIME DE TRABALHO DOS DOCENTES

Alguns indicadores de qualidade das IES brasileiras estão relacionados à titulação e ao regime de trabalho do corpo docente que atua na instituição. Os dados referentes à quantidade de professores mestres e doutores das IES são utilizados no cômputo do CPC. Além disso, de acordo com a Resolução CNE/CES nº 1, de 20 de janeiro de 2010, para uma IES solicitar seu credenciamento como centro universitário é necessário ter, no mínimo, 33% (trinta e três por cento) do corpo docente com titulação acadêmica de mestrado ou doutorado e, concomitantemente, 20% de professores atuando em período integral.

1 Dados disponíveis no endereço < <http://portal.inep.gov.br/indice-geral-de-cursos> >, acessado em 1 de abr. de 2014.

2 Idem.

5.1 – TITULAÇÃO DOS DOCENTES DAS FACULDADES

A Tabela 4 apresenta a quantidade de faculdades por percentual da soma de professores com titulação de mestrado e doutorado, segundo o Censo da Educação 2012.

Tabela 4 – Quantidade de Faculdade por Percentual da Soma e Doutores e Mestres – 2012

% DOUTORES+MESTRES	QTD FACULDADES	%	% AC
acima de 93%	102	5%	4,99%
83% a 92%	152	7%	12,43%
73% a 82%	222	11%	23,30%
63% a 72%	305	15%	38,23%
53% a 62%	342	17%	54,97%
43% a 52%	299	15%	69,60%
33% a 42%	249	12%	81,79%
23% a 32%	211	10%	92,12%
13% a 22%	108	5%	97,41%
1% a 12%	34	2%	99,07%
0%	19	1%	100,00%
Total	2043	100%	

Fonte - Censo da Educação Superior 2012 \INEP

Segundo a Tabela 4, uma faculdade não declarou as informações sobre a titulação de seus professores no Censo da Educação 2012. Os dados dessa tabela revelam que a titulação dos professores é um indicador de qualidade já consolidado em mais de 80% das faculdades brasileiras. Essa tabela revela que 81,79% das faculdades brasileiras possuem 33% ou mais de professores com formação de pós-graduação *stricto sensu*.

A Figura 9 apresenta a distribuição das faculdades que possuem 33% ou mais de professores com titulação de mestrado e doutorado.

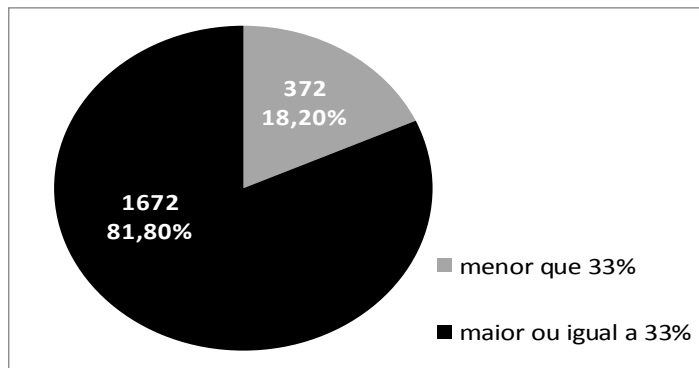


Figura 9 – Distribuição de Doutores e Mestre por Faculdade – 2012
 Fonte - Censo da Educação Superior 2012 \INEP

Conforme Figura 9, com base no Censo 2012, 1.672 faculdades (81,80%) possuem percentual igual ou superior a 33% de professores mestres e doutores e 372 IES (18,20%) instituições dessa categoria acadêmica apresentam percentual inferior a 33% nesse insumo. Esses dados corroboram as informações desse indicador de qualidade apresentadas no Produto 1 do TOR 11/2013, do Projeto 914BRZ1 142.3, ratificando o sucesso da política de expansão dos programas de pós-graduação *stricto sensu* credenciados pela Coordenação de Aperfeiçoamento de Pessoal de Nível Superior – CAPES.

5.2 - REGIME DE TRABALHO DO CORPO DOCENTE DAS FACULDADES

O período integral, segundo o art. 69 do Decreto 5.773, “compreende a prestação de quarenta horas semanais de trabalho na mesma instituição, nele reservado o tempo de, pelo menos, vinte horas semanais para estudos, pesquisa, trabalhos de extensão, planejamento e avaliação” (BRASIL, 2006). Segundo o manual de Avaliação Institucional Externa - 2012, do INEP, o docente contratado para atuar 12 ou mais horas semanais na mesma IES, reservados, pelo menos, 25% do tempo para estudos, planejamento, avaliação e orientação de estudantes, é considerado de tempo parcial. Os docentes que não se enquadram como integral ou parcial, são considerados horistas.

A Tabela 5 apresenta a quantidade de faculdades por percentual de professores que atuam em período integral. Para uma faculdade se transformar em centro universitário, é necessário ter, pelo menos, 20% de professores atuando em período integral.

Tabela 5 - Faculdade por Percentual de Docentes em Período Integral - 2012

% DOCENTES INTEGRAIS	QTD FACULDADES	%	% AC
90% a 100%	27	1,32%	1,32%
80% a 89%	15	0,73%	2,06%
70% a 79%	8	0,39%	2,45%
60% a 69%	23	1,13%	3,57%
50% a 59%	51	2,50%	6,07%
40% a 49%	72	3,52%	9,59%
30% a 39%	147	7,20%	16,79%
20% a 29%	273	13,36%	30,15%
10% a 19%	539	26,38%	56,53%
1% a 9%	505	24,72%	81,25%
0%	383	18,75%	100,00%
Total	2043	100,00%	

Fonte - Censo da Educação Superior \INEP

Conforme Tabela 4, das 2044 faculdades, 1.427 (69,81%) possuem percentual inferior a 20% de docentes em período integral e 616 (30,14%) faculdades possuem percentual igual ou superior a 20% de docentes em período integral. Apenas uma faculdade (0,05%) não declarou os dados referentes ao número de docentes no Censo da Educação 2012 e, por esse motivo, não foi computada nessa tabela.

A figura 10 apresenta a representação gráfica da quantidade de faculdade que atende a esse requisito mínimo, instituído pela Resolução CNE/CES nº 1, de 20 de janeiro de 2010.

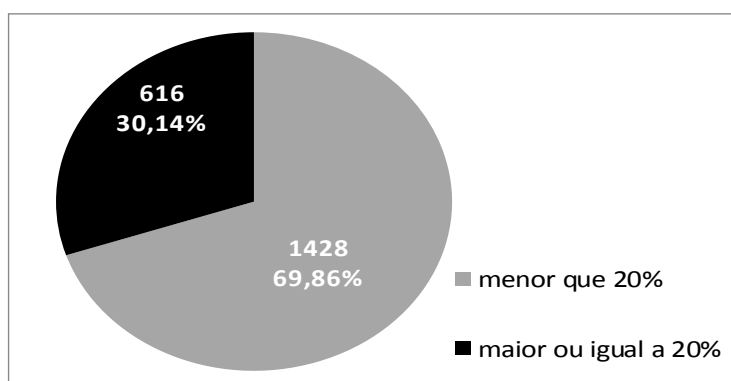


Figura 10 – Percentual de Docentes com Tempo Integral por Faculdade – 2012

Fonte - Censo da Educação Superior 2012\INEP

De acordo com a Figura 10, das 2.044 faculdades, 616 (30,14%) atendem a esse requisito mínimo de professores atuando em período integral e 1.428 (69,86%) não atendem a esse indicador.

6 – QUANTIDADE DE CURSOS OFERTADOS PELAS FACULDADES

Ainda conforme Resolução CNE/CES nº 1, de 20 de janeiro de 2010, para solicitar credenciamento como centro universitário, a faculdade deve ter, pelo menos, oito cursos de graduação reconhecidos pelo MEC e com conceitos satisfatórios no CPC.

A Tabela 6 apresenta a quantidade de cursos de graduação, autorizados e reconhecidos, oferecidos pelas faculdades, conforme o Censo da Educação Superior 2012.

Tabela 6 - Faculdades por Quantidade de Cursos - 2012

FAIXA DE CURSOS	QTD FACULDADES	%	% AC
1 curso	500	24%	24%
2 a 4 cursos	845	41%	66%
5 a 7 cursos	355	17%	83%
8 a 10 cursos	174	9%	92%
11 a 13 cursos	94	5%	96%
14 a 16 cursos	49	2%	99%
17 a 19 cursos	15	1%	99%
mais de 20 cursos	12	1%	100%
Total	2044	100%	

Fonte - Censo da Educação Superior \INEP

Segundo a Tabela 6, das 2.044 faculdades do sistema federal de ensino, 1.700 (83%) oferecem menos de oito cursos de graduação. Do total de IES, 174 (9%) ofertam de oito a dez cursos de graduação, 94 (5%) oferecem de 11 a 13 cursos, 49 (2%) oferecem entre 14 a 16 cursos de graduação, 15 (1%), entre 17 e 19 cursos, e 12 (1%), mais de 20 cursos de graduação. Os dados dessa tabela revelam que 18% das faculdades, a princípio, atendem ao estabelecido na Resolução CNE/CES nº 1, de 20 de janeiro de 2010. Esses dados serão cruzados com as informações anteriores para verificar quais faculdades atendem às exigências dessa resolução, concomitantemente, e apresentadas posteriormente.

7 – FACULDADES QUE FIRMARAM TERMO DE SANEAMENTO DE DEFICIÊNCIAS OU PROTOCOLO DE COMPROMISSO COM O MEC NOS ÚLTIMOS TRÊS ANOS

Nesta seção será apresentada a quantidade de faculdades que sofreram penalidades no MEC nos últimos três anos, a partir dos Despachos do Secretário de Regulação e Supervisão da Educação Superior do período de 2011 nº 4/2011/CGSUP/DESUP/Sesu/MEC; Despachos do Secretário SERES nº 234, 238, 241, 242 e 243/2011; nº 192, 196, 197 e 198/2012; e nº 103, 207, 208 e 209/2013. As penalidades podem estar relacionadas a quatro tipos de ocorrência: unificação irregular de mantidas; IGC com tendência negativa, ou com tendência ascendente na comparação, ou com

tendência descendente na comparação; CPC insatisfatório reincidente no ciclo SINAES; ou, ainda, à medida cautelar grupo educacional Uniesp, em 2013.

Tabela 7 - Faculdades por Tipo de Ocorrências – 2011 a 2013

IGC	ANO DA OCORRÊNCIA					
	2011	%	2012	%	2013	%
Tipo 1	16	1%	0	0%	0	0%
Tipo 2	50	2%	135	7%	22	1%
Tipo 3	82	4%	56	3%	112	5%
Tipo 4	0	0%	0	0%	66	3%
Tipo 2 e 3	4	0%	34	2%	30	1%
Tipo 3 e 4	0	0%	0	0%	7	0%
Tipo 2,3 e 4	0	0%	0	0%	4	0%
Sem Ocorrências	1892	93%	1819	89%	1803	88%
Total	2044	100%	2044	100%	2044	100%

Fonte – SERES/MEC

Nota: Segue especificação das ocorrências por tipo:

Tipo 1 – Unificação irregular de mantidas.

Tipo 2 - IGC com tendência negativa, ou com tendência ascendente na comparação, ou com tendência descendente na comparação.

Tipo 3 - CPC insatisfatório reincidente no ciclo SINAES.

Tipo 4 - Medida cautelar grupo educacional Uniesp.

De acordo com a Tabela 7, em 2011, o MEC notificou 152 instituições, sendo 16 por unificação irregular de mantidas, e cento e trinta e seis para firmarem Termo de Saneamento de Deficiências ou Protocolo de Compromisso em razão dos resultados do ciclo SINAES 2010. Em 2012, foram notificadas 225 faculdades para firmarem algum tipo de compromisso com o MEC referente aos resultados do ciclo SINAES 2011. Em 2013, 171 IES firmaram algum tipo de termo de compromisso com o MEC em razão do ciclo SINAES 2012. Em 2013, foram aplicadas medidas cautelares em setenta e sete faculdades do grupo educacional Uniesp.

8 – PERFIL DAS FACULDADES PARA CREDENCIAMENTO COMO CENTRO UNIVERSITÁRIO

Esta seção apresenta o perfil das faculdades que atendem, concomitantemente, aos seguintes requisitos da Resolução CNE/CES nº 1, de 20 de janeiro de 2010: mínimo de 20% (vinte por cento) do corpo docente em regime de tempo integral; mínimo de 33% (trinta e três por cento) do corpo docente com titulação acadêmica de mestrado ou doutorado; mínimo de 8 (oito) cursos de graduação reconhecidos e com conceito satisfatório obtido na avaliação realizada pelo Ministério da Educação; sem termo de saneamento de deficiências ou protocolo de compromisso com o Ministério da Educação nos últimos 3 (três) anos.

Das 2044 faculdades registradas no censo 2012, 80 (4%) atendem aos requisitos legais descritos acima para solicitar credenciamento como centro universitário. Dessas faculdades, uma foi credenciada como centro universitário em 2013 e outra, em janeiro de 2014.

As tabelas 8, 9 e 10 apresentam o perfil das 78 faculdades ainda não credenciadas como centro universitário que atendem aos incisos I, II, III e IX do artigo 3º da Resolução CES/CNE nº 01/2010.

Tabela 8 – Distribuição de Faculdades com Perfil para pedir Credenciamento como Centro universitário por % de Doutores e Mestres - 2012

% DOUTORES+MESTRES	QTD FACULDADES	%	% AC
acima de 93%	6	8%	7,69%
83% a 92%	4	5%	12,82%
73% a 82%	11	14%	26,92%
63% a 72%	19	24%	51,28%
53% a 62%	19	24%	75,64%
43% a 52%	12	15%	91,03%
33% a 42%	7	9%	100,00%
Total	78	100%	

Fonte - Censo da Educação Superior 2012 \INEP

De acordo com a Tabela 8, sete instituições possuem entre 33 a 42% de professores com titulação de mestrado ou doutorado, doze faculdades possuem entre 43 a 52% de professores com titulação *stricto sensu* e cinquenta e nove faculdades possuem acima de 53% de docentes com mestrado e doutorado.

Tabela 9 – Distribuição de Faculdades com Perfil para pedir Credenciamento como Centro Universitário por % de Docentes com Tempo Integral – 2012

% DOCENTES INTEGRAIS	QTD FACULDADES	%	% AC
acima de 50%	4	5,13%	5,13%
40% a 49%	10	12,82%	17,95%
30% a 39%	15	19,23%	37,18%
20% a 29%	49	62,82%	100,00%
Total	78	100,00%	

Fonte - Censo da Educação Superior \INEP

Segundo a Tabela 9, das setenta e oito faculdades, 49 (62,8%) possuem entre 20 a 29% de professores atuando em tempo integral, 15 (19,2%) têm entre 30 e 39% de professores em tempo integral, 10 (12,8%) declararam ter entre 40 e 49% de professores em tempo integral e 4 (5,1%) possuem acima de 50% de professores em tempo integral.

Tabela 10 – Distribuição de Faculdades com Perfil para pedir Credenciamento como Centro Universitário por Faixa de Cursos – 2012

FAIXA DE CURSOS	QTD FACULDADES	%	% AC
8 a 10 cursos	34	44%	44%
11 a 13 cursos	30	38%	82%
14 a 16 cursos	9	12%	94%
17 a 19 cursos	3	4%	97%
mais de 20 cursos	2	3%	100%
Total	78	100%	

Fonte - Censo da Educação Superior \INEP

Das setenta e oito faculdades da Tabela 10, 34 (44%) oferecem de 8 a 10 cursos reconhecidos ou em fase de reconhecimento pelo MEC, 30 (38%) possuem entre 11 a 13 cursos reconhecidos ou em fase de reconhecimento, 9 (12%) ofertam entre 14 a 16 cursos reconhecidos, 3 (4%) têm entre dezessete e dezenove cursos reconhecidos e 2 (3%) ofertam mais de 20 cursos reconhecidos pelo MEC.

Das 78 faculdades com o perfil descrito nesta seção, 58 (74%) possuem IGC com nota 3, 18 (23%) delas possuem IGC com nota 4, 1 (1%) faculdade possui IGC com nota 5 e 1(1%) tem IGC com nota 3 *sub judice*.

A Tabela 11 traz a relação nominal das faculdades que atendem, concomitantemente, aos quatro requisitos descritos nesta seção.

Tabela 11– Faculdades com Perfil para Credenciamento como Centro Universitário – 2012

COD	NOME	MANTENEDORA	REGIÃO	UF	% DOUT+MEST	% INTEGRAL	CURSOS	IGC (faixa)	OBS
3304	FACS INTEGRADAS DE PATOS	80	NORDESTE	PB	71%	28%	15	3	-
1986	FAC ESTÁCIO DE SÁ DE JUIZ DE FORA	119	SUDESTE	MG	61%	25%	11	3	2
1509	FAC ESTÁCIO DE SÁ DE BELO HORIZONTE	119	SUDESTE	MG	65%	45%	12	3	2
267	FACS INTEGRADAS ESPÍRITO SANTENSES	190	SUDESTE	ES	79%	24%	10	4	-
278	FACS INTEGRADAS SIMONSEN	200	SUDESTE	RJ	76%	24%	8	3	-
4530	FAC INTEGRADA TIRADENTES	274	NORDESTE	AL	39%	32%	13	3	2
2365	FAC CATÓLICA DO TOCANTINS	278	NORTE	TO	62%	35%	11	3	1
435	FAC DE FILOSOFIA CIÊNCIAS E LETRAS SANTA MARCELINA	303	SUDESTE	MG	54%	20%	9	3	-
1426	INS LUTERANO DE ENSINO SUPERIOR DE ITUMBIARA	314	CENTRO	GO	58%	26%	12	3	-
633	INS MILITAR DE ENGENHARIA	409	SUDESTE	RJ	97%	91%	10	3	-
667	FACS INTEGRADAS DE JACAREPAGUÁ	439	SUDESTE	RJ	77%	21%	8	3	1
4255	FACS INTEGRADAS DE CACOAL	525	NORTE	RO	57%	47%	12	3	-
1298	FAC Estácio de Alagoas - Estácio FAL	545	NORDESTE	AL	50%	26%	8	3	-
798	FACS INTEGRADAS DE ARACRUZ	550	SUDESTE	ES	67%	20%	9	3	-
1462	INS PARAIBANO DE ENSINO RENOVADO	588	NORDESTE	PB	67%	25%	8	4	-
1038	FACS INTEGRADAS DE TRÊS LAGOAS	625	CENTRO	MS	64%	26%	23	4	-
828	FAC DE SÃO LOURENÇO	715	SUDESTE	MG	38%	24%	12	3	-
1055	FAC MAURÍCIO DE NASSAU DE SALVADOR	737	NORDESTE	BA	41%	22%	12	3	-
738	FACS INTEGRADAS TERESA D'ÁVILA	778	SUDESTE	SP	80%	29%	11	3	2
545	FAC DE CIÊNCIAS ADM E CONTÁBEIS DE ITABIRA	779	SUDESTE	MG	86%	23%	9	3	1
1141	FAC GAMA E SOUZA	787	SUDESTE	RJ	93%	40%	15	3	-
1202	FAC SANTA RITA	813	SUDESTE	MG	74%	25%	14	3	-
2175	FAC METROPOLITANA DE BLUMENAU	821	SUL	SC	62%	29%	14	3	-
1244	FAC BRASILEIRA	832	SUDESTE	ES	99%	35%	15	4	-
1317	FAC SUDOESTE PAULISTA	878	SUDESTE	SP	64%	22%	13	4	-
1337	FAC MATER DEI	894	SUL	PR	43%	25%	9	3	-
1351	INSTITUTO SUPERIOR TUPY - IST	902	SUL	SC	63%	26%	19	3	3
1409	FAC DO CENTRO LESTE	932	SUDESTE	ES	71%	29%	11	3	1
1423	FAC IDEAL	941	NORTE	PA	95%	37%	10	4	-
1430	FAC INGÁ	945	SUL	PR	56%	22%	19	4	2
1436	ESCOLA SUPERIOR BATISTA DO AMAZONAS	949	NORTE	AM	61%	39%	11	3	2
1494	FAC CATÓLICA SALESIANA DO ESPÍRITO SANTO	978	SUDESTE	ES	74%	20%	15	3	2
1508	FAC METROPOLITANA DE MARINGÁ	992	SUL	PR	71%	24%	8	3	-
1519	FAC DE PATO BRANCO	998	SUL	PR	55%	25%	11	3	-
1573	FAC ALFREDO NASSER	1032	CENTRO	GO	61%	28%	15	3	-
1581	FAC DA CIDADE DE SANTA LUZIA	1037	SUDESTE	MG	62%	81%	9	4	-
3613	FACS INTEGRADAS IESGO	1045	CENTRO	GO	80%	41%	9	3	-
1640	FAC DE CIÊNCIAS HUMANAS E SOCIAIS	1077	NORDESTE	BA	70%	90%	11	4	1
1657	FAC EDUCACIONAL DE DOIS VIZINHOS	1084	SUL	PR	53%	23%	11	3	-
1660	FAC DE CIÊNCIAS SOCIAIS E TECNOLÓGICAS FACITEC	1086	CENTRO	DF	65%	28%	11	4	2
1672	INS ESPERANÇA DE ENSINO SUPERIOR	1098	NORTE	PA	33%	62%	11	3	2
1682	FAC SALESIANA MARIA AUXILIADORA	1107	SUDESTE	RJ	73%	26%	8	3	1
1690	FAC DE SÃO VICENTE	1113	SUDESTE	SP	47%	23%	8	3	-
1702	ESTÁCIO ATUAL - FAC ESTÁCIO DA AMAZÔNIA	1122	NORTE	RR	48%	35%	12	3	2
1927	FACS INTEGRADAS DO VALE DO IGUAÇU	1191	SUL	PR	64%	21%	12	4	-
1805	FAC DOS GUARARAPES	1198	NORDESTE	PE	50%	20%	18	3	2
1892	FAC ENIAC	1243	SUDESTE	SP	57%	30%	9	3	-
1984	FAC DE CIÊNCIAS GERENCIAIS DE MANHUAÇU	1301	SUDESTE	MG	60%	28%	12	4	-
2189	FAC DO MARANHÃO	1306	NORDESTE	MA	47%	43%	8	3	-
2111	INSTITUTO SUPERIOR DE TEOLOGIA APLICADA	1390	NORDESTE	CE	92%	42%	10	3 (sub judice)	-
2132	FAC BARÃO DO RIO BRANCO	1404	NORTE	AC	44%	28%	11	3	-
2147	FAC METROPOLITANA DE MANAUS	1416	NORTE	AM	78%	31%	18	3	-
2350	ESCOLA SUPERIOR MADRE CELESTE	1539	NORTE	PA	70%	22%	10	3	-
1642	FAC DE TECNOLOGIA E CIÊNCIAS DE ITABUNA	1564	NORDESTE	BA	41%	35%	9	3	-
1053	FAC DE TECNOLOGIA E CIÊNCIAS DE FEIRA DE SANTANA	1564	NORDESTE	BA	46%	47%	10	3	-
2426	FAC INTEGRADA BRASIL AMAZONIA - FIBRA	1578	NORTE	PA	93%	26%	9	3	1
2571	FAC REDENTOR	1671	SUDESTE	RJ	68%	24%	12	3	-
1775	FAC DO VALE DO IPOJUCA	1775	NORDESTE	PE	61%	24%	10	3	3
2755	FAC DO VALE DO ITAJAÍ MIRIM	1794	SUL	SC	63%	24%	8	4	1
4118	FAC JOAQUIM NABUCO - PAULISTA	1847	NORDESTE	PE	43%	21%	8	3	1
2896	FAC SATC	1879	SUL	SC	59%	29%	8	4	1
3797	FAC GUAIRACÁ	2390	SUL	PR	37%	34%	10	3	-
3817	FAC MAURÍCIO DE NASSAU DE JOÃO PESSOA	2405	NORDESTE	PB	80%	41%	10	3	1
3853	FAC MAURÍCIO DE NASSAU DE NATAL	2425	NORDESTE	RN	64%	30%	11	3	1
3879	FAC MAURÍCIO DE NASSAU DE CAMPINA GRANDE	2447	NORDESTE	PB	69%	38%	10	3	1
4037	FAC DE TECNOLOGIA INTENSIVA	2535	NORDESTE	CE	68%	35%	8	3	-
5303	FAC ANHANGÜERA DE DOURADOS	2600	CENTRO	MS	40%	26%	8	3	1
4169	FAC NOSSA CIDADE	2617	SUDESTE	SP	52%	24%	14	3	2
4277	FAC LITERATUS	2683	NORTE	AM	69%	24%	10	3	-
1359	FAC CAPIXABA DE NOVA VENÉCIA	2923	SUDESTE	ES	90%	49%	13	4	-
1504	FAC MAURÍCIO DE NASSAU DE MACEIÓ	3250	NORDESTE	AL	46%	38%	16	3	2
3669	FAC DOM LUIS DE ORLEANS E BRAGANÇA	3509	NORDESTE	BA	83%	48%	8	3	1
1255	FAC BOA VIAGEM	14488	NORDESTE	PE	77%	21%	12	3	-
2576	FACS PITÁGORAS UNIDADE GUARAPARI	14514	SUDESTE	ES	53%	20%	11	4	1
736	FAC PITÁGORAS DE LINHARES	14514	SUDESTE	ES	59%	20%	21	4	-
1492	FAC PITÁGORAS DE UBERLÂNDIA	14514	SUDESTE	MG	62%	25%	11	4	-
1502	FAC PITÁGORAS DE JUNDIAÍ	14514	SUDESTE	SP	72%	20%	11	3	1
1632	FAC PITÁGORAS DE LONDRINA	14514	SUL	PR	60%	25%	12	3	-
1326	FAC CAPIXABA DA SERRA	15213	SUDESTE	ES	94%	39%	11	5	1
2794	FAC DE CIÊNCIAS SOCIAIS E HUMANAS SOBRAL PINTO	15801	CENTRO	MT	50%	22%	8	3	-

(1) Não possui 8 cursos reconhecidos, mas tem processo de reconhecimento de curso em andamento.

(2) Já tem processo para credenciamento de Centro Universitário em andamento.

(3) Em 2014, já estava credenciado como Centro Universitário.

De acordo com a Tabela 11, em 2012, o Instituto Superior Tupy e a Faculdade do Vale do Ipojuca possuíam perfil para se transformarem em centro universitário. De acordo com os dados atuais do e-MEC, essas IES já foram credenciados como centro universitário.

Segundo a Tabela 11, das 78 IES com perfil para solicitar credenciamento como centro universitário, 18 ainda não possuem todos os oito cursos reconhecidos, mas a IES já possui processos de reconhecimento de curso tramitando no e-MEC. Das 78 IES apresentadas nessa tabela, 13 faculdades já possuem processo para transformação de sua categoria acadêmica como centro universitário protocolado no sistema e-MEC. As demais 47 faculdades atendem plenamente aos incisos I, II, III e IX do artigo 3º da Resolução CES/CNE nº 01/2010. A Figura 11 apresenta a quantidade de faculdades que atendem a esses incisos I, por região.

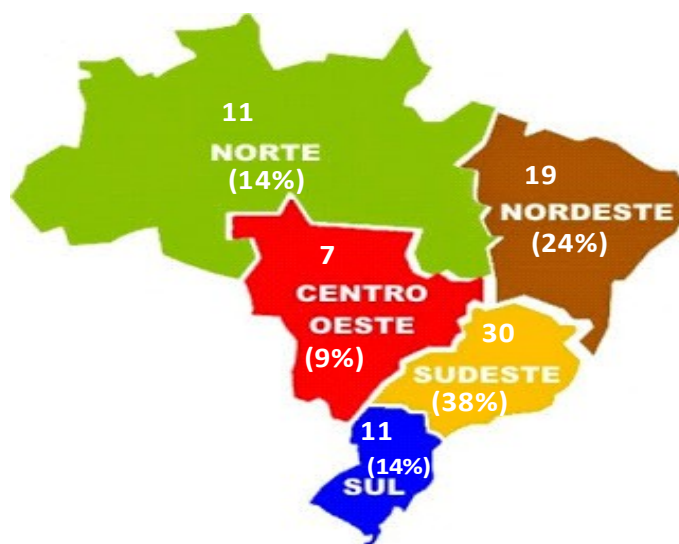


Figura 11 – Distribuição de Faculdades com Perfil para pedir Credenciamento como Centro Universitário por Região – 2012
Fonte: Censo da Educação Superior/INEP/e-MEC

Conforme mostra a figura 11, das 78 faculdades que atendem ao perfil descrito na Resolução CES/CNE nº 1, de 20 de janeiro de 2010, 30 (38%) estão localizadas no Sudeste, 19 (24%), no Nordeste, 7 (9%) situam-se no Centro-Oeste, e 22 (28%) estão nas regiões Sul e Norte, sendo 11 (14%) em cada uma.

9 – FACULDADES QUE NÃO POSSUEM PERFIL PARA CREDENCIAMENTO COMO CENTRO UNIVERSITÁRIO

Esta seção apresenta o perfil das faculdades que não possuem perfil para se transformarem em centro universitário. De acordo com o cruzamento das informações apresentadas nas seções anteriores, foi possível verificar que 1.964 faculdades não possuem perfil para solicitarem credenciamento como centro universitário, de acordo com os dados declarados no Censo da Educação Superior 2012. As informações sobre essas IES são apresentadas, resumidamente, na Tabela 12.

Tabela 12 – Faculdades sem Perfil para Credenciamento como Centro Universitário – 2012

COD	NOME	UF	CATEGORIA	IGC (faixa)	% DOUT+MEST	% INTEGRAL	CURSOS	OCORRÊNCIAS
906	FAC DE EDUCAÇÃO E CIÊNCIAS GERENCIAIS DE SUMARÉ	SP	Privada	SC	60%	44%	4	2
3803	FAC JAUENSE	SP	Privada	SC	38%	13%	2	2
4681	FAC CENTRO PAULISTANO	SP	Privada	SC	55%	11%	5	2
4630	FAC DE TECNOLOGIA TECNEMED	SP	Privada	SC	71%	14%	1	1
1685	FAC BARDAL DE CIÊNCIAS CONTÁBEIS	SC	Privada	SC	38%	25%	1	1
3190	INST SUPERIOR DE EDUCAÇÃO DE GARÇA	SP	Privada	SC	43%	7%	2	1
13938	FAC DE MARILIA	SP	Privada	SC	62%	12%	2	1
4748	FAC DE TECNOLOGIA DE SANTA CATARINA	SC	Privada	SC	71%	0%	3	1
983	FAC PRUDENTE DE MORAES	SP	Privada	SC	28%	3%	3	1
2197	FAC Villas Boas	SP	Privada	SC	71%	33%	3	1
3979	FAC DE BAURUR	SP	Privada	SC	39%	4%	4	1
2530	FAC DE CIÊNCIAS DE GUARULHOS	SP	Privada	SC	43%	2%	5	1
1972	FAC TIJUCUSSU	SP	Privada	SC	67%	6%	7	1
1866	FAC DE CIÊNCIAS EMPRESARIAIS E ESTUDOS COSTEIROS DE NATAL	RN	Privada	SC	50%	0%	1	1
364	FAC DE CIÊNCIAS CONTÁBEIS DE PONTE NOVA	MG	Privada	SC	64%	0%	1	1
1634	FAC Comunitária da Serra	ES	Privada	SC	90%	0%	1	1
917	FAC DE CIÊNCIAS CONTÁBEIS DE NAVIRAI	MS	Privada	SC	31%	38%	1	1
1520	FAC FIA DE ADMINISTRAÇÃO E NEGÓCIOS	SP	Privada	SC	100%	41%	1	1
3242	FAC ALFA BRASIL	PR	Privada	SC	14%	0%	2	1
17014	CENTRO SUP DE ESTUDOS JURÍDICOS CARLOS DRUMMOND DE ANDRADE	SP	Privada	SC	100%	0%	1	1
13856	FAC FACCENTRO	RS	Privada	SC	86%	14%	1	1
11951	FAC DO SERTÃO BAIANO	BA	Privada	SC	40%	4%	3	1
709	INST DE CIÊNCIAS EXATAS	DF	Privada	SC	43%	5%	4	1
218	FAC DE FILOSOFIA, CIÊNCIAS E LETRAS DE DUQUE DE CAXIAS	RJ	Privada	SC	57%	0%	6	1
11752	FAC IDEAL PAULISTA	SP	Privada	SC	33%	0%	2	1
622	FACS INTEGRADAS SILVA E SOUZA	RJ	Privada	SC	29%	6%	1	1
728	FAC DE CIÊNCIAS HUMANAS DE CURVELO	MG	Privada	SC	30%	15%	1	1
2750	FAC DE TECNOLOGIA SENAI LUZERNA	SC	Privada	SC	7%	57%	2	1
1404	FAC DE PIRACANJUBA	GO	Privada	SC	54%	0%	3	1
2529	INST SUPERIOR DE EDUCAÇÃO DE IGUAPE	SP	Privada	SC	0%	0%	1	0
14098	FAC Presidente Antônio Carlos de Almenara	MG	Privada	SC	0%	0%	1	0
14149	FAC Presidente Antônio Carlos de Bocaiúva	MG	Privada	SC	0%	0%	1	0
14118	FAC Presidente Antônio Carlos de Raul Soares	MG	Privada	SC	17%	0%	1	0
2505	FAC DE ARTE E DESIGN	MG	Privada	SC	28%	0%	1	0
3007	FAC DO INST NACIONAL DE PÓS-GRADUAÇÃO DE CAMPINAS	SP	Privada	SC	29%	0%	1	0
1739	IMP de Ensino Superior - IMP	DF	Privada	SC	31%	0%	1	0
4394	FAC DE EDUCAÇÃO FÍSICA DE ARAGUAÍNA	TO	Privada	SC	31%	0%	1	0
4204	FAC DE TECNOLOGIA INED - UNIDADE IPATINGA	MG	Privada	SC	33%	0%	1	0
16453	FAC de Tecnologia Apoena	CE	Privada	SC	43%	0%	1	0
5388	FACS UNIVERSITAS	SP	Privada	SC	55%	0%	1	0
1596	FAC DE CIÊNCIAS E EDUCAÇÃO DO ESPÍRITO SANTO	ES	Privada	SC	56%	0%	1	0
2486	FAC LEONARDO DA VINCI	RS	Privada	SC	67%	0%	1	0
723	FAC DE ADMINISTRAÇÃO DE ASSIS	SP	Privada	SC	67%	0%	1	0
2319	ESCOLA SUPERIOR DE EDUCAÇÃO CORPORATIVA	SC	Privada	SC	71%	0%	1	0
11817	FAC DO POVO	SP	Privada	SC	75%	0%	1	0
1946	FAC LEGALE	SP	Privada	SC	100%	0%	1	0
3691	FAC DE TECNOLOGIA TUPY DE SÃO BENTO DO SUL	SC	Privada	SC	100%	0%	1	0
14890	FAC PRAIA GRANDE	SP	Privada	SC	100%	0%	1	0
4631	FAC ANGLO-AMERICANO DE JOÃO PESSOA	PB	Privada	SC	84%	3%	1	0
3951	FAC DE TECNOLOGIA LUIZ ADELAR SCHEUER	MG	Privada	SC	42%	4%	1	0
11860	INST NAC DE ENSINO SUPERIOR E PÓS-GRADUAÇÃO PADRE GERVÁSIO	MG	Privada	SC	96%	4%	1	0
12601	FAC BRASILEIRA DE ESTUDOS AVANÇADOS	MA	Privada	SC	43%	5%	1	0
5107	FAC SOGIPA DE EDUCAÇÃO FÍSICA	RS	Privada	SC	95%	5%	1	0
4899	FAC DE CIÊNCIAS MÉDICAS DA BAHIA	BA	Privada	SC	24%	6%	1	0
1665	FAC KENNEDY	MG	Privada	SC	29%	7%	1	0
11429	FAC ESPECIALIZADA NA ÁREA DE SAÚDE DO RIO GRANDE DO SUL	RS	Privada	SC	65%	8%	1	0
12946	FAC DE MATO GROSSO	MT	Privada	SC	8%	8%	1	0
3431	FAC DO SERIDÓ	RN	Privada	SC	33%	8%	1	0
14201	INST Superior de Ciências Agrárias	MG	Privada	SC	67%	8%	1	0
2014	FAC SETELAGOANA DE CIÊNCIAS GERENCIAIS	MG	Privada	SC	83%	8%	1	0
1616	FAC ANGEL VIANNA	RJ	Privada	SC	52%	9%	1	0
4149	FAC DE TECNOLOGIA SENAI ITAJAÍ	SC	Privada	SC	0%	10%	1	0
652	FAC SANTA CECÍLIA	SP	Privada	SC	40%	10%	1	0
13865	FAC DE TECNOLOGIA ITEPA	RS	Privada	SC	78%	11%	1	0
3823	INST DE EDUCAÇÃO SUPERIOR DE POUSO ALEGRE	MG	Privada	SC	59%	12%	1	0
3226	FAC DE MEDICINA	TO	Privada	SC	32%	16%	1	0
3467	FAC DE NUTRIÇÃO DA FUNDAÇÃO DE ENSINO SUPERIOR DE PASSOS	MG	Privada	SC	71%	18%	1	0
2364	FAC DE ADMINISTRAÇÃO DE EMPRESAS DE PARAÍSO DO TOCANTINS	TO	Privada	SC	18%	18%	1	0
3227	FAC DE SISTEMA DE INFORMAÇÃO	TO	Privada	SC	25%	20%	1	0
1902	FAC SANTO AGOSTINHO	BA	Privada	SC	100%	20%	1	0
12916	IPOG - INST DE PÓS-GRADUAÇÃO & GRADUAÇÃO	GO	Privada	SC	95%	21%	1	0
1524	FACS INTEGRADAS OLGA METTIG	BA	Privada	SC	67%	22%	1	0
3775	INST UVB.BR	SP	Privada	SC	53%	24%	1	0
11751	FAC DE TECNOLOGIA INED - UNIDADE BETIM	MG	Privada	SC	75%	25%	1	0
3584	INST SUPERIOR DE EDUCAÇÃO SANTA CRUZ	PE	Privada	SC	35%	35%	1	0
1550	FAC DE EDUCAÇÃO FÍSICA DE FOZ DO IGUAÇU	PR	Privada	SC	43%	36%	1	0
12247	ESCOLA DE DIREITO DE BRASÍLIA	DF	Privada	SC	100%	37%	1	0
1195	FAC SENAI DE TECNOLOGIA MECATRÔNICA	SP	Privada	SC	50%	72%	1	0
1790	INST SUPERIOR DE EDUCAÇÃO DO SUL DA BAHIA	BA	Privada	SC	100%	100%	1	0
1335	INST DE ENSINO SUPERIOR THATHI	SP	Privada	SC	0%	0%	2	0
4667	FAC RIO SONO	TO	Pública	SC	7%	0%	2	0
4123	FAC JATAIENSE	GO	Privada	SC	8%	0%	2	0
14121	FAC Presidente Antônio Carlos de São João Nepomuceno	MG	Privada	SC	17%	0%	2	0
14169	FAC Presidente Antônio Carlos de Itambacuri	MG	Privada	SC	22%	0%	2	0
14183	FAC Presidente Antônio Carlos de São João Del Rei	MG	Privada	SC	26%	0%	2	0
4005	FAC CENECISTA DE SENHOR DO BONFIM	BA	Privada	SC	27%	0%	2	0
12522	FAC MOGIANA DO ESTADO DE SÃO PAULO	SP	Privada	SC	27%	0%	2	0
2831	FAC DOM BOSCO DE GOIOERÉ	PR	Privada	SC	28%	0%	2	0
12748	FAC DE EDUCAÇÃO, TECNOLOGIA E ADMINISTRAÇÃO DE CAARAPÓ	MS	Privada	SC	29%	0%	2	0
5290	FAC DE CIÊNCIAS E TECNOLOGIA DE BRASÍLIA	DF	Privada	SC	31%	0%	2	0
14171	FAC Presidente Antônio Carlos de Perdões	MG	Privada	SC	35%	0%	2	0
4917	ESCOLA SUPERIOR DE ADM, MARK E COM DE PIRACICABA	SP	Privada	SC	40%	0%	2	0
13809	FAC SANTO AGOSTINHO DE SETE LAGOAS	MG	Privada	SC	41%	0%	2	0
2463	FAC ALVES FARIA	SP	Privada	SC	43%	0%	2	0
12189	FAC PRISMA	MG	Privada	SC	50%	0%	2	0
4836	FAC DE EDUCAÇÃO ACREANO EUCLIDES DA CUNHA	AC	Privada	SC	59%	0%	2	0
4910	FAC DO TRABALHO	MG	Privada	SC	64%	0%	2	0
17542	FAC Comunitária de Guarapari	ES	Privada	SC	92%	0%	2	0

Continuação Tabela 12 – Faculdades sem Perfil para Credenciamento como Centro Universitário – 2012

COD	NOME	UF	CATEGORIA	IGC (faixa)	% DOUT+MEST	% INTEGRAL	CURSOS	OCORRÊNCIAS
1290	FAC ALBERT EINSTEIN DE SÃO PAULO	SP	Privada	SC	33%	8%	2	0
2289	FACS INTEGRADAS DE ANGELES	SP	Privada	SC	50%	8%	2	0
13657	FAC DE TECNOLOGIA ATENEU	CE	Privada	SC	67%	8%	2	0
3777	FAC CURITIBANA	PR	Privada	SC	26%	9%	2	0
2561	FAC DE CIÊNCIAS ADMINISTRATIVAS	MT	Privada	SC	29%	10%	2	0
12430	FAC METROPOLITANA SÃO CARLOS BII	RJ	Privada	SC	70%	10%	2	0
3756	FAC DE ALMENARA	MG	Privada	SC	40%	12%	2	0
10418	FAC HSM	SP	Privada	SC	50%	13%	2	0
4725	FAC DE TECNOLOGIA EGÍDIO JOSÉ DA SILVA	MG	Privada	SC	30%	15%	2	0
11645	FAC DE EDUCAÇÃO E CULTURA DE VILHENA	RO	Privada	SC	37%	16%	2	0
15696	FAC de Tecnologia de Serãozinho	SP	Pública	SC	81%	16%	2	0
1931	INST DE ENSINO SUPERIOR FRANCISCANO	MA	Privada	SC	28%	21%	2	0
2910	FAC VERDE NORTE	MG	Privada	SC	37%	21%	2	0
4959	FAC PITÁGORAS DE FEIRA DE SANTANA	BA	Privada	SC	58%	21%	2	0
13538	FAC CARAGUÁ	SP	Privada	SC	93%	21%	2	0
3365	FAC SÃO FRANCISCO DE JUAZEIRO	BA	Privada	SC	38%	31%	2	0
3155	FAC DE TECNOLOGIA SENAI JARAGUÁ DO SUL	SC	Privada	SC	27%	32%	2	0
3376	FAC DE TEOLOGIA INTEGRADA	PE	Privada	SC	50%	33%	2	0
13663	FAC ISEIB DE BETIM	MG	Privada	SC	92%	38%	2	0
4945	FAC INTERNACIONAL DO DELTA	PI	Privada	SC	75%	42%	2	0
2398	FAC CÂNDIDO RONDON DE CAMPO VERDE	MT	Privada	SC	71%	43%	2	0
14069	FAC DE TECNOLOGIA PORTO SUL	SP	Privada	SC	64%	57%	2	0
1415	FAC MAGISTER	SP	Privada	SC	20%	60%	2	0
801	FAC MONTENEGRO	BA	Privada	SC	9%	0%	3	0
13796	FAC DE PORTO FELIZ	SP	Privada	SC	33%	0%	3	0
4066	FAC BATISTA DO ESTADO DO RIO DE JANEIRO - FABERJ	RJ	Privada	SC	47%	0%	3	0
1909	FAC PEREIRA DE FREITAS	MG	Privada	SC	48%	0%	3	0
13527	FAC CANÇÃO NOVA	SP	Privada	SC	73%	0%	3	0
13643	FACS EVANGÉLICAS INTEGRADAS CANTARES DE SALOMÃO	MT	Privada	SC	46%	3%	3	0
4740	FAC DE PATROCÍNIO	MG	Privada	SC	28%	3%	3	0
4780	FACISA-UNAÍ FAC DE CIÊNCIAS DA SAÚDE DE UNAÍ	MG	Privada	SC	27%	5%	3	0
15709	FAC de Tecnologia de Osasco - Prefeito Hiran Sanazar	SP	Pública	SC	42%	8%	3	0
4095	FAC DE TECNOLOGIA EQUIPE DARWIN	DF	Privada	SC	25%	8%	3	0
1745	FAC DE TECNOLOGIA ALBERT EINSTEIN	SP	Privada	SC	36%	9%	3	0
11895	FAC EVANGÉLICA DE TAGUATINGA	DF	Privada	SC	51%	10%	3	0
15576	FAC de Tecnologia de Mogi das Cruzes	SP	Pública	SC	70%	13%	3	0
13684	FAC PITÁGORAS DE CONTAGEM	MG	Privada	SC	85%	23%	3	0
3778	FAC DE ARACAJU	SE	Privada	SC	35%	27%	3	0
4867	FAC PITÁGORAS DE GUARAPARI	ES	Privada	SC	33%	33%	3	0
4289	FAC DO VALE ELVIRA DAYRELL - FAVED	MG	Privada	SC	33%	33%	3	0
13828	FAC ISEIB DE BELO HORIZONTE	MG	Privada	SC	95%	37%	3	0
662	FACS INTEGRADAS CORAÇÃO DE JESUS	SP	Privada	SC	47%	0%	4	0
13832	FAC SAGRADA FAMÍLIA	PR	Privada	SC	74%	0%	4	0
3230	FAC LUIZ EDUARDO MAGALHÃES	BA	Privada	SC	88%	0%	4	0
12766	FAC UNIÃO DE CAMPO MOURÃO	PR	Privada	SC	36%	3%	4	0
11604	FAC ANGLLO-AMERICANO DE CHAPECÓ	SC	Privada	SC	32%	4%	4	0
4616	FAC ANHANGUERA DE CAXIAS DO SUL	RS	Privada	SC	50%	4%	4	0
13625	FAC DE TECNOLOGIA NOVA PALHOÇA	SC	Privada	SC	52%	4%	4	0
4534	FAC HERRERO	PR	Privada	SC	61%	4%	4	0
12346	FAC METROPOLITANA SÃO CARLOS	RJ	Privada	SC	82%	6%	4	0
625	FAC CENEICISTA DE CAPIVARI	SP	Privada	SC	81%	8%	4	0
3785	INST MARANHENSE DE ENSINO E CULTURA	MA	Privada	SC	8%	10%	4	0
13749	FAC EDUCACIONAL ARAUCÁRIA	PR	Privada	SC	47%	11%	4	0
3784	INST DE ENSINO SUPERIOR DO RIO GRANDE DO NORTE	RN	Privada	SC	22%	13%	4	0
10836	FAC UNIÃO ARARIJAMA DE ENSINO S/S Ltda.	RJ	Privada	SC	38%	14%	4	0
12338	FAC DE TECNOLOGIA LA SALLE - ESTRELA	RS	Privada	SC	63%	16%	4	0
2548	FAC DE TEOLOGIA, FILOSOFIA E CIÊNCIAS HUMANAS GAMALIEL	PA	Privada	SC	44%	19%	4	0
986	FAC DE EDUCAÇÃO E CULTURA MONTESSORI	SP	Privada	SC	50%	38%	4	0
4371	FAC PADRE ANCHIETA DE CAJAMAR	SP	Privada	SC	33%	40%	4	0
13300	FAC ADJETIVO CETEP	MG	Privada	SC	54%	0%	5	0
12523	FAC DE TECNOLOGIA DA SERRA GAÚCHA - BENTO CONÇALVES	RS	Privada	SC	57%	8%	5	0
14313	NOVA FAC	MG	Privada	SC	60%	10%	5	0
4492	FAC PASCHOAL DANTAS	SP	Privada	SC	41%	10%	5	0
13982	FAC MAURÍCIO DE NASSAU DE BELÉM	PA	Privada	SC	41%	10%	5	0
13743	FAC PITÁGORAS DE GOVERNADOR VALADARES	MG	Privada	SC	63%	26%	5	0
11750	FAC PITÁGORAS DE VOTORANTIM - SOROCABA	SP	Privada	SC	38%	38%	5	0
4367	FAC TERRA NORDESTE	CE	Privada	SC	57%	42%	5	0
2140	INST SUPERIOR DE EDUCAÇÃO NOSSA SENHORA DE LOURDES	BA	Privada	SC	24%	50%	5	0
2098	FAC KURIOS	CE	Privada	SC	59%	50%	5	0
13359	FAC ANGLLO-AMERICANO DE BAGÉ	RS	Privada	SC	22%	4%	6	0
3502	FAC DA FRONTEIRA - FAF	PR	Pública	SC	32%	8%	6	0
1964	FAC DE TECNOLOGIA EM HOTELARIA, GASTRONOMIA E TURISMO DE SP	SP	Privada	SC	47%	13%	6	0
2754	FAC SÃO PAULO	RO	Privada	SC	22%	41%	6	0
924	FAC INTERLAGOS DE EDUCAÇÃO E CULTURA	SP	Privada	SC	60%	80%	6	0
3482	INST SUPERIOR DE EDUCAÇÃO DE DIVINÓPOLIS	MG	Privada	SC	80%	7%	7	0
4429	FAC UNIGRAN CAPITAL	MS	Privada	SC	77%	14%	7	0
4613	FAC DE EDUCAÇÃO E MEIO AMBIENTE	RO	Privada	SC	38%	16%	7	0
4198	FAC MINEIRENSE	GO	Privada	SC	42%	38%	7	0
14321	FAC MAURÍCIO DE NASSAU DE FORTALEZA	CE	Privada	SC	79%	15%	8	0
12847	FAC EDUCACIONAL DE FRANCISCO BELTRÃO	PR	Privada	SC	55%	26%	8	0
779	FAC DE PONTA PORÃ	MS	Privada	5	44%	19%	5	1
4943	ESCOLA SUPERIOR DE ADMINISTRAÇÃO E GESTÃO DA BAIXADA SANTISTA	SP	Privada	5	90%	5%	1	0
2368	FAC DE ODONTOLOGIA SÃO LEOPOLDO MANDIC	SP	Privada	5	100%	59%	1	0
2129	ESCOLA DE ECONOMIA DE SÃO PAULO	SP	Privada	5	100%	67%	1	0
2591	ESCOLA BRASILEIRA DE ECONOMIA E FINANÇAS	RJ	Privada	5	98%	79%	1	0
1438	FAC DE ADMINISTRAÇÃO DE EMPRESAS	SP	Privada	5	90%	16%	2	0
849	FAC JESUÍTA DE FILOSOFIA E TEOLOGIA	MG	Privada	5	96%	38%	2	0
149	FAC DE MEDICINA DE SÃO JOSÉ DO RIO PRETO	SP	Pública	5	80%	45%	2	0
1851	ESCOLA BRASILEIRA DE ADMINISTRAÇÃO PÚBLICA E DE EMPRESAS	RJ	Privada	5	97%	68%	2	0
3614	ESCOLA SUPERIOR DE CIÊNCIAS SOCIAIS	RJ	Privada	5	100%	68%	2	0
2397	FAC FUCEAPE	ES	Privada	5	100%	68%	3	0
636	ESCOLA SUPERIOR DE PROPAGANDA E MARKETING	SP	Privada	5	83%	27%	4	0
602	INST TECNOLÓGICO DE AERONÁUTICA	SP	Pública	5	96%	83%	6	0
5663	FAC DE VARGEM GRANDE PAULISTA	SP	Privada	4	82%	23%	2	2
2131	FAC FAPAN	SP	Privada	4	71%	8%	1	1
994	FAC FLAMA	RJ	Privada	4	77%	14%	4	1
3793	FAC FRUTAL	MG	Privada	4	46%	27%	4	1
1847	FAC ATENAS MARANHENSE DE IMPERATRIZ	MA	Privada	4	80%	20%	1	1
976	FACS INTEGRADAS DE PONTA PORÃ	MS	Privada	4	48%	13%	2	1
2560	FAC DE ENSINO SUPERIOR DA CIDADE DE FEIRA DE SANTANA	BA	Privada	4	87%	22%	2	1

Continuação Tabela 12 – Faculdades sem Perfil para Credenciamento como Centro Universitário – 2012

COD	NOME	UF	CATEGORIA	IGC (faixa)	% DOUT+MEST	% INTEGRAL	CURSOS	OCORRÊNCIAS
-----	------	----	-----------	-------------	-------------	------------	--------	-------------

1731	FAC DE CIÊNCIAS SOCIAIS APLICADAS	MT	Privada	4	59%	33%	2	1
2206	FAC FAE SÃO JOSÉ DOS PINHAIS	PR	Privada	4	82%	45%	3	1
1952	FAC DE CIÊNCIAS JURÍDICAS E SOCIAIS APLICADAS DO ARAGUAIA	MT	Privada	4	51%	19%	6	1
1945	FAC DE SORRISO	MT	Privada	4	41%	18%	7	1
5370	FACs Unificadas de Teófilo Otoni	MG	Privada	4	62%	0%	11	1
1281	FAC DE CIÊNCIAS SOCIAIS E AGRÁRIAS DE ITAPEVA	SP	Privada	4	90%	25%	14	1
373	ESCOLA DE SOCIOLOGIA E POLÍTICA DE SÃO PAULO	SP	Privada	4	100%	14%	1	1
4148	FAC DE TECNOLOGIA SENAI SÃO JOSÉ	SC	Privada	4	41%	29%	1	1
1587	FACS INTEGRADAS DE TANGARÁ DA SERRA	MT	Privada	4	61%	30%	4	1
34	FAC DE TECNOLOGIA DE SÃO PAULO	SP	Pública	4	67%	38%	8	0
2640	FAC Comunitária de Saúde da Serra	ES	Privada	4	52%	0%	1	0
2744	INST SUPERIOR DE EDUCAÇÃO VERA CRUZ	SP	Privada	4	75%	0%	1	0
1752	FAC AUTÔNOMA DE DIREITO	SP	Privada	4	83%	0%	1	0
2096	FAC Comunitária de Manhuaçu	MG	Privada	4	89%	0%	1	0
1802	FAC DE CIÊNCIAS DA SAÚDE	SP	Privada	4	100%	0%	1	0
10016	FAC OBOÉ - FACO	CE	Privada	4	100%	0%	1	0
3878	FAC DECISION DE NEGÓCIOS	RS	Privada	4	100%	5%	1	0
3463	FAC DE DIREITO DE PASSOS	MG	Privada	4	59%	6%	1	0
2462	FAC SÃO LUÍS	SC	Privada	4	93%	7%	1	0
14243	FAC Presidente Antônio Carlos de Itabirito	MG	Privada	4	71%	8%	1	0
11289	ESCOLA SUPERIOR NACIONAL DE SEGUROS DE SÃO PAULO	SP	Privada	4	75%	8%	1	0
3710	ESCOLA SUPERIOR NACIONAL DE SEGUROS	RJ	Privada	4	69%	9%	1	0
790	FAC DE ENFERMAGEM DO HOSPITAL ISRAELITA ALBERT EINSTEIN	SP	Privada	4	89%	11%	1	0
2821	FAC IDC	RS	Privada	4	88%	13%	1	0
4922	FAC INTEGRADA DAS CATARATAS	PR	Privada	4	77%	17%	1	0
1565	FAC UNIME DE CIÊNCIAS JURÍDICAS	BA	Privada	4	71%	18%	1	0
2264	FAC DE COMUNICAÇÃO PITÁGORAS UNIDADE GUARAPARI	ES	Privada	4	73%	27%	1	0
1930	INST SUPERIOR DE EDUCAÇÃO DE SÃO PAULO	SP	Privada	4	81%	29%	1	0
59	FAC DE DIREITO DE FRANCA	SP	Pública	4	100%	29%	1	0
2511	FAC DE DIREITO UNIDADE GUARAPARI	ES	Privada	4	70%	30%	1	0
2849	ESCOLA SUPERIOR DOM HELDER CÂMARA	MG	Privada	4	84%	33%	1	0
4814	FAC DE TECNOLOGIA SENAI FELIX GUIARD	SP	Privada	4	75%	33%	1	0
3523	FAC DE DIREITO DA FUND ESCOLA SUPERIOR DO MINISTÉRIO PÚBLICO	RS	Privada	4	93%	35%	1	0
2177	INST PAULISTA DE ENSINO	SP	Privada	4	71%	36%	1	0
171	FAC DE DIREITO DO SUL DE MINAS	MG	Privada	4	84%	37%	1	0
544	FAC DE CIÊNCIAS HUMANAS DE ITABIRA	MG	Privada	4	81%	38%	1	0
151	ESCOLA DE ADMINISTRAÇÃO DE EMPRESAS DE SÃO PAULO	SP	Privada	4	97%	38%	1	0
2128	ESCOLA DE DIREITO DE SÃO PAULO	SP	Privada	4	98%	42%	1	0
4820	FAC DE TECNOLOGIA SENAI ANTÔNIO ADOLPHO LOBBE	SP	Privada	4	79%	50%	1	0
2126	ESCOLA DE DIREITO DO RIO DE JANEIRO	RJ	Privada	4	89%	50%	1	0
3192	INST SUPERIOR DE EDUCAÇÃO DE CAJAZEIRAS	PB	Privada	4	85%	54%	1	0
5016	FAC DE EDUCAÇÃO TECNOLÓGICA DO ESTADO DO RIO DE JANEIRO - FAETERJ	RJ	Pública	4	86%	86%	1	0
890	ESCOLA DE GOVERNO PROFESSOR PAULO NEVES DE CARVALHO	MG	Pública	4	98%	87%	1	0
15784	FAC de Tecnologia Estudante Rafael Almeida Camarinha - Marília	SP	Pública	4	75%	89%	1	0
3682	INST SUPERIOR DE EDUCAÇÃO DO MUNICÍPIO DE ITAPERUNA	RJ	Pública	4	75%	100%	1	0
1779	FAC AIEC	DF	Privada	4	84%	100%	1	0
5313	FACs Unificadas de Cataguases	MG	Privada	4	42%	0%	2	0
3223	ESCOLA SUPERIOR DE CIÊNCIAS DA SAÚDE	DF	Pública	4	48%	0%	2	0
2622	INST SUPERIOR DE EDUCAÇÃO DA SERRA	ES	Privada	4	79%	0%	2	0
5316	FACs Unificadas de Leopoldina	MG	Privada	4	87%	0%	2	0
2552	INST SUPERIOR DE CIÊNCIAS DA SAÚDE	MG	Privada	4	93%	0%	2	0
93	FAC DE MEDICINA DE JUNDIAÍ	SP	Pública	4	74%	2%	2	0
3509	FAC VICENTINA - FAVI	PR	Privada	4	94%	3%	2	0
3012	FAJOPA - FAC JOÃO PAULO II	SP	Privada	4	91%	5%	2	0
4443	FAC RIO CLARO	RS	Privada	4	83%	6%	2	0
3680	FAC DE TECNOLOGIA DARCY RIBEIRO	CE	Privada	4	85%	6%	2	0
2192	INST SUPERIOR DE EDUCAÇÃO IVOTI	RS	Privada	4	64%	6%	2	0
2015	INST SANTO TOMÁS DE AQUINO	MG	Privada	4	93%	7%	2	0
16410	FAC de Tecnologia de Catanduva	SP	Pública	4	66%	7%	2	0
4773	FAC BI MINAS	MG	Privada	4	73%	8%	2	0
1681	FAC DE CIÊNCIAS SOCIAIS APLICADAS IBMEC	RJ	Privada	4	95%	10%	2	0
1723	ESCOLA SUPERIOR DE ADMINISTRAÇÃO E GESTÃO	SP	Privada	4	87%	10%	2	0
2617	FAC SÃO BENTO DO RIO DE JANEIRO	RJ	Privada	4	100%	12%	2	0
1857	FAC DEHONIANA	SP	Privada	4	88%	15%	2	0
2369	INST DE ENSINO SUPERIOR SANTO ANTÔNIO	SC	Privada	4	81%	15%	2	0
1276	INST TAUBATÉ DE ENSINO SUPERIOR	SP	Privada	4	52%	16%	2	0
1921	FAC DE SÃO BENTO	SP	Privada	4	94%	17%	2	0
4126	FAC DE CIÊNCIAS SOCIAIS APLICADAS E DE TECNOLOGIAS DE AGUA BOA	MT	Privada	4	22%	17%	2	0
1786	INST MACHADENSE DE ENSINO SUPERIOR	MG	Privada	4	50%	18%	2	0
1644	FAC UNIME DE EDUCAÇÃO E COMUNICAÇÃO	BA	Privada	4	72%	19%	2	0
2328	FAC ITEANA DE BOTUCATU	SP	Privada	4	74%	21%	2	0
2811	FAC PAULUS DE TECNOLOGIA E COMUNICAÇÃO	SP	Privada	4	88%	29%	2	0
3522	FAC CATÓLICA DE POUSO ALEGRE	MG	Privada	4	85%	30%	2	0
1161	INSPEX INST DE ENSINO E PESQUISA	SP	Privada	4	100%	36%	2	0
4518	FAC REGIONAL PALMITOS	SC	Privada	4	37%	37%	2	0
985	FAC DE CIÊNCIAS E EDUCAÇÃO DE RUBIATABA	GO	Privada	4	60%	37%	2	0
1048	FAC CAMPOS ELÍSEOS	SP	Privada	4	78%	39%	2	0
1763	FAC DE TECNOLOGIA SENAI CHAPECÓ	SC	Privada	4	31%	41%	2	0
15752	FAC de Tecnologia de Guarulhos	SP	Pública	4	85%	50%	2	0
2389	FAC DE FILOSOFIA E TEOLOGIA PAULO VI	SP	Privada	4	88%	50%	2	0
431	FAC DE MEDICINA DE MARÍLIA	SP	Pública	4	55%	54%	2	0
5315	FACs Unificadas de Iúna	ES	Privada	4	67%	0%	3	0
3538	FACS INTEGRADAS SÉVIGNÉ	RS	Privada	4	74%	2%	3	0
2478	FAC DE INTEGRAÇÃO DO ENSINO SUPERIOR DO CONE SUL	RS	Privada	4	76%	2%	3	0
4023	FAC DE TECNOLOGIA DE MAUÁ	SP	Pública	4	83%	2%	3	0
3543	FAC NOVO HAMBURGO	RS	Privada	4	89%	4%	3	0
3790	FAC DE TECNOLOGIA ENSITEC	PR	Privada	4	57%	7%	3	0
4104	ESCOLA SUPERIOR DE ENGENHARIA E GESTÃO DE SÃO PAULO - ESEG	SP	Privada	4	91%	9%	3	0
3758	Centro de Educação Superior Única	SC	Privada	4	86%	11%	3	0
2753	FAC DE CIÊNCIAS EDUCACIONAIS CAPIM GROSSO	BA	Privada	4	41%	12%	3	0
3876	AVM - FAC INTEGRADA	RJ	Privada	4	81%	15%	3	0
15682	FAC DE TECNOLOGIA DE PIRACICABA	SP	Pública	4	89%	15%	3	0
2636	FAC DINÂMICA DO VALE DO PIRANGA	MG	Privada	4	65%	16%	3	0
4567	FAC CENTRO MATO-GROSSENSE	MT	Privada	4	48%	17%	3	0
4810	FAC ANTÔNIO MENEGHETTI	RS	Privada	4	73%	17%	3	0
1496	FAC ESTÁCIO DE SÁ DE VILA VELHA	ES	Privada	4	71%	20%	3	0
166	FAI - CENTRO DE ENSINO SUP EM GESTÃO, TEC E EDUCAÇÃO	MG	Privada	4	57%	22%	3	0
2687	FAC DOM ALBERTO	RS	Privada	4	83%	24%	3	0
415	FAC DE CIÊNCIAS MÉDICAS DA SANTA CASA SÃO PAULO	SP	Privada	4	96%	24%	3	0
2342	INST SUPERIOR DE EDUCAÇÃO CERES	SP	Privada	4	81%	25%	3	0

Continuação Tabela 12 – Faculdades sem Perfil para Credenciamento como Centro Universitário – 2012

COD	NOME	UF	CATEGORIA	IGC (faixa)	% DOUT+MEST	% INTEGRAL	CURSOS	OCORRÊNCIAS
1080	FAC ARTHUR SÁ EARP NETO	RJ	Privada	4	70%	26%	3	0
2532	FAC DO SUDESTE GOIANO	GO	Privada	4	31%	26%	3	0
4113	FAC DE CERES	GO	Privada	4	63%	30%	3	0
3388	FAC PARAÍSO DO CEARÁ	CE	Privada	4	64%	32%	3	0
1584	FAC DE TECNOLOGIA DE GUARATINGUETÁ	SP	Pública	4	48%	47%	3	0
1090	FAC SÃO LUÍS DE FRANÇA	SE	Privada	4	88%	52%	3	0
874	FAC DE ESTUDOS SOCIAIS APLICADOS DE VIANA	ES	Privada	4	41%	63%	3	0
13133	FAC DE GOIÂNIA - UNIDADE 1	GO	Privada	4	31%	0%	4	0
3308	FAC DE TECNOLOGIA TERMOMECÂNICA	SP	Privada	4	86%	0%	4	0
1093	FAC DE CIÊNCIAS JURÍDICAS E GERENCIAIS DE GARÇA	SP	Privada	4	90%	0%	4	0
4700	FAC NOVA ROMA	PE	Privada	4	89%	2%	4	0
845	FAC DA FUNDAÇÃO EDUCACIONAL ARAÇATUBA	SP	Privada	4	86%	4%	4	0
370	FAC PAULISTA DE ARTES	SP	Privada	4	63%	6%	4	0
4000	FAC DE ENSINO SUPERIOR DO INTERIOR PAULISTA	SP	Privada	4	81%	6%	4	0
12784	FAC DE TECNOLOGIA TECBRASIL - UNIDADE NOVO HAMBURGO	RS	Privada	4	61%	6%	4	0
1766	FAC ESPÍRITO SANTENSE	ES	Privada	4	84%	6%	4	0
4162	FAC DE TECNOLOGIA SENAC GOIÁS	GO	Privada	4	60%	10%	4	0
3495	FAC PINHALZINHO	SC	Privada	4	37%	10%	4	0
4878	FAC ANHANGUERA DE ITAPECERICA DA SERRA	SP	Privada	4	51%	10%	4	0
3940	FAC DE ENSINO SUPERIOR SANTA BARBARA	SP	Privada	4	54%	10%	4	0
1574	FAC EDUCACIONAL DE MEDIANEIRA	PR	Privada	4	62%	11%	4	0
1469	FAC DE CIÊNCIAS SOCIAIS DE FLORIANÓPOLIS	SC	Privada	4	76%	12%	4	0
2730	FAC UNIDA DA PARAÍBA	PB	Privada	4	68%	13%	4	0
1305	FAC DE CIÊNCIAS JURÍDICAS, GERENCIAIS E EDUCAÇÃO DE SINOP	MT	Privada	4	62%	14%	4	0
4218	FAC PEDRO LEOPOLDO	MG	Privada	4	82%	14%	4	0
2037	FAC UNIME DE CIÊNCIAS EXATAS E TECNOLÓGICAS	BA	Privada	4	71%	16%	4	0
1327	ESCOLA SUPERIOR DE PROPAGANDA E MARKETING DE PORTO ALEGRE	RS	Privada	4	92%	24%	4	0
1819	FAC FARIAS BRITO	CE	Privada	4	87%	27%	4	0
4024	FAC DE TECNOLOGIA DE MOCOCA	SP	Pública	4	87%	29%	4	0
1624	FAC MARECHAL RONDON	SP	Privada	4	67%	32%	4	0
923	FAC DE ADMINISTRAÇÃO E CIÊNCIAS CONTÁBEIS DE SÃO ROQUE	SP	Privada	4	58%	33%	4	0
3428	FAC ALFA	SP	Privada	4	57%	36%	4	0
796	FAC DE CIÊNCIAS SOCIAIS APLICADAS DO VALE DO SÃO LOURENÇO	MT	Privada	4	54%	38%	4	0
439	FAC DOUTOR FRANCISCO MAEDA	SP	Privada	4	89%	39%	4	0
769	FACS INTEGRADAS DE NAVIRAÍ	MS	Privada	4	36%	40%	4	0
1068	FAC ALDETE MARIA ALVES	MG	Privada	4	81%	50%	4	0
2770	FAC UNIDA DE CAMPINAS	GO	Privada	4	84%	51%	4	0
1814	FAC DE CIÊNCIAS SOCIAIS E APLICADAS DE DIAMANTINO	MT	Privada	4	65%	51%	4	0
558	FAC DE ARTES DO PARANÁ	PR	Pública	4	82%	85%	4	0
2569	FAC DE TECNOLOGIA FAESA	ES	Privada	4	27%	0%	5	0
2220	FAC Comunitária de Juiz de Fora	MG	Privada	4	89%	0%	5	0
1710	FAC DE NEGÓCIOS E TECNOLOGIAS DA INFORMAÇÃO	DF	Privada	4	33%	2%	5	0
3596	FAC AMÉRICA LATINA	RS	Privada	4	79%	6%	5	0
910	FAC SANTA LÚCIA	SP	Privada	4	68%	8%	5	0
2043	FAC VALE DO SALGADO	CE	Privada	4	55%	8%	5	0
627	FAC CENECISTA DE VARGINHA	MG	Privada	4	56%	9%	5	0
1190	FAC INTEGRAL CANTAREIRA	SP	Privada	4	84%	10%	5	0
1439	FAC DE CIÊNCIAS ECONÔMICAS	SP	Privada	4	90%	18%	5	0
1697	FAC ESCRITOR OSMAN DA COSTA LINS	PE	Privada	4	62%	18%	5	0
1762	FAC DE TECNOLOGIA E NEGÓCIOS CARLOS DRUMMOND DE ANDRADE	SP	Privada	4	65%	21%	5	0
2630	INST SUPERIOR DE EDUCAÇÃO DO VALE DO JURUENA	MT	Privada	4	72%	45%	5	0
1558	FAC Comunitária de João Monlevade	MG	Privada	4	67%	2%	6	0
1898	FAC DO LITORAL SUL PAULISTA	SP	Privada	4	62%	6%	6	0
852	FAC DE INFORMÁTICA E ADMINISTRAÇÃO PAULISTA	SP	Privada	4	77%	10%	6	0
109	FACS INTEGRADAS RUI BARBOSA	SP	Privada	4	49%	12%	6	0
2766	FAC EMPRESARIAL DE CHAPECÓ	SC	Privada	4	46%	14%	6	0
1151	FAC DE ADMINISTRAÇÃO E NEGÓCIOS DE SERGIPE	SE	Privada	4	71%	14%	6	0
3998	FAC DE TECNOLOGIA INFNET RIO DE JANEIRO	RJ	Privada	4	71%	15%	6	0
1484	FAC IBMEC	MG	Privada	4	93%	17%	6	0
1030	FAC DE ECONOMIA E FINANÇAS IBMEC	RJ	Privada	4	97%	21%	6	0
1841	FACS INT ANTÔNIO EUFRÁSIO DE TOLEDO DE PRESIDENTE PRUDENTE	SP	Privada	4	51%	24%	6	0
2579	FAC ATENAS	MG	Privada	4	72%	67%	6	0
438	FAC DE FILOSOFIA CIÊNCIAS E LETRAS DE ITUVERAVA	SP	Privada	4	78%	1%	7	0
5215	FACS INTEGRADAS PADRE ALBINO	SP	Privada	4	53%	2%	7	0
5288	FAC ANHANGUERA DE RIBEIRÃO PRETO	SP	Privada	4	52%	7%	7	0
224	FAC DE MEDICINA DO ABC	SP	Privada	4	80%	7%	7	0
3443	FAC INEDI	RS	Privada	4	96%	18%	7	0
1663	FAC ARAGUAIA	GO	Privada	4	75%	24%	7	0
126	INST NACIONAL DE TELECOMUNICAÇÕES	MG	Privada	4	74%	36%	7	0
2814	FAC SÃO SEBASTIÃO	SP	Privada	4	98%	43%	7	0
4863	FAC PITÁGORAS DE POÇOS DE CALDAS	MG	Privada	4	59%	44%	7	0
3688	FACS INTEGRADAS DO VALE DO IVAÍ	PR	Privada	4	65%	49%	7	0
3962	FAC DE TECNOLOGIA SENAI CIMATEC	BA	Privada	4	68%	62%	7	0
5555	FAC ANHANGUERA DE JACARÉ	SP	Privada	4	34%	2%	8	0
2950	ESCOLA SUPERIOR DE ADMINISTRAÇÃO, DIREITO E ECONOMIA	RS	Privada	4	83%	15%	8	0
4633	FAC ANGLO-AMERICANO DE PASSO FUNDO	RS	Privada	4	26%	18%	8	0
1556	FAC SETE DE SETEMBRO	CE	Privada	4	84%	18%	8	0
1538	FAC PROJEÇÃO	DF	Privada	4	88%	1%	9	0
1381	FAC MARTHA FALCÃO	AM	Privada	4	60%	10%	9	0
10685	FAC NORTE CAPIXABA DE SAO MATEUS	ES	Privada	4	88%	12%	9	0
5511	FAC CAMPO REAL	PR	Privada	4	58%	14%	9	0
1978	FAC METROPOLITANA DA GRANDE FORTALEZA	CE	Privada	4	79%	16%	10	0
490	CENTRO DE ENSINO SUPERIOR DE VALENÇA	RJ	Privada	4	80%	17%	11	0
1735	FAC DE CIÊNCIAS APLICADAS DOUTOR LEÃO SAMPAIO	CE	Privada	4	54%	19%	11	0
5285	FACS INTEGRADAS DE TAQUARA	RS	Privada	4	85%	7%	13	0
5312	FACS ATIBAIA	SP	Privada	4	51%	16%	13	0
1379	FACS INTEGRADAS SÃO PEDRO	ES	Privada	4	83%	13%	14	0
517	FAC DE EDUCAÇÃO SÃO LUÍS	SP	Privada	4	64%	14%	14	0
265	FACS INTEGRADAS DE OURINHOS	SP	Privada	4	70%	16%	14	0
4652	FAC ANHANGUERA DE SÃO JOSÉ	SP	Privada	4	28%	3%	15	0
3149	FAC PITÁGORAS DE DIVINÓPOLIS - FPD	MG	Privada	4	58%	15%	15	0
1879	FAC EDUCACIONAL DE ARAUCÁRIA	PR	Privada	4	54%	7%	16	0
1046	UNIÃO DAS FACS DOS GRANDES LAGOS	SP	Privada	4	72%	18%	23	0
2027	FAC DE CAMPINA GRANDE	PB	Privada	3	50%	26%	6	3
2581	FAC SÃO SALVADOR	BA	Privada	3	43%	6%	7	3
3610	FACS INTEGRADAS PROMOVE DE BRASÍLIA	DF	Privada	3	54%	5%	18	3
1717	FAC DE IMPERATRIZ	MA	Privada	3	17%	7%	11	3
1371	FAC DE MIRANDÓPOLIS	SP	Privada	3	38%	28%	3	3
1933	FAC BIRIGUI	SP	Privada	3	46%	22%	8	3
1733	FAC DE ENSINO SUPERIOR DE MARECHAL CÂNDIDO RONDON	PR	Privada	3	50%	9%	2	2

Continuação Tabela 12 – Faculdades sem Perfil para Credenciamento como Centro
Universitário – 2012

COD	NOME	UF	CATEGORIA	IGC (faixa)	% DOUT+MEST	% INTEGRAL	CURSOS	OCORRÊNCIAS
-----	------	----	-----------	-------------	-------------	------------	--------	-------------

2566	INST DE ENSINO SUPERIOR DE OLINDA	PE	Privada	3	34%	29%	3	2
1610	FAC DAS ATIVIDADES EMPRESARIAIS DE TERESINA	PI	Privada	3	48%	8%	4	2
3303	FACS INT MATO-GROSSENSES DE CIÊNCIAS SOCIAIS E HUMANAS	MT	Privada	3	31%	6%	5	2
410	FAC DE CIÊNCIAS HUMANAS ESUDA	PE	Privada	3	71%	9%	5	2
1257	FAC DE ADMINISTRAÇÃO, CIÊNCIAS, EDUCAÇÃO E LETRAS	PR	Privada	3	66%	5%	7	2
2244	FAC DA CIDADE DE MACEIÓ	AL	Privada	3	31%	22%	7	2
1403	FAC DE PIMENTA BUENO	RO	Privada	3	20%	29%	7	2
1656	INST DE ENSINO SUPERIOR DE TERESINA	PI	Privada	3	18%	36%	7	2
1996	INST CUIABÁ DE ENSINO E CULTURA	MT	Privada	3	16%	0%	8	2
3972	CENTRO SUPERIOR DE ENSINO E PESQUISA DE MACHADO	MG	Privada	3	46%	11%	10	2
1364	FAC DE TECNOLOGIA E CIÊNCIAS DE VITÓRIA DA CONQUISTA	BA	Privada	3	39%	32%	10	2
637	FAC DE ENGENHARIA SÃO PAULO	SP	Privada	3	64%	5%	4	2
1325	FAC DE APUCARANA	PR	Privada	3	37%	3%	10	2
5592	FACS INTEGRADAS DO NORTE DE MINAS - FUNORTE	MG	Privada	3	30%	7%	12	2
15450	FAC Presidente Antônio Carlos de Ipatinga	MG	Privada	3	43%	2%	14	2
1310	FAC DE AMERICANA	SP	Privada	3	73%	8%	16	2
2072	FAC DE DESENVOLVIMENTO SUSTENTÁVEL DE CRUZEIRO DO SUL	AC	Privada	3	22%	13%	2	2
1066	INST DE ENSINO E PESQUISA OBJETIVO	TO	Privada	3	14%	11%	6	2
913	FACS INTEGRADAS DE PARANAÍBA - FIPAR	MS	Privada	3	51%	25%	6	2
1532	FAC DE FILOSOFIA, CIÊNCIAS E LETRAS NOSSA SENHORA APARECIDA	SP	Privada	3	52%	9%	3	2
2102	FAC DE AURIFLAMA	SP	Privada	3	25%	25%	4	2
225	INST DE ENSINO SUPERIOR SANTO ANDRÉ	SP	Privada	3	32%	8%	6	2
1724	FAC DE GUARARAPES	SP	Privada	3	32%	8%	2	2
2399	FAC DE SOROCABA	SP	Privada	3	66%	5%	3	2
886	FAC DE HORTOLÂNDIA	SP	Privada	3	76%	11%	5	2
1275	FAC DO GUARUJÁ	SP	Privada	3	33%	10%	8	2
2257	FAC DIADEMA	SP	Privada	3	48%	12%	9	2
2009	FAC DE TAQUARITINGA	SP	Privada	3	63%	13%	9	2
1711	FAC DE PRESIDENTE PRUDENTE	SP	Privada	3	49%	14%	15	2
3204	FAC DE QUATRO MARCOS	MT	Privada	3	16%	32%	3	2
1703	INST DE ENSINO SUPERIOR DE RIO VERDE	GO	Privada	3	46%	27%	5	2
1785	FAC DE COLIDER	MT	Privada	3	24%	53%	5	2
1939	INST DE ENSINO SUPERIOR DE LONDRINA - INESUL	PR	Privada	3	49%	16%	8	2
757	FACS INTEGRADAS DO TAPAJÓS	PA	Privada	3	83%	27%	10	2
2076	FAC Regional da Bahia	BA	Privada	3	89%	23%	22	2
1881	FAC DA ESCADA	PE	Privada	3	62%	36%	3	2
1308	FAC NOVO MILÊNIO	ES	Privada	3	46%	5%	12	2
5550	FAC ANHANGUERA DE ANÁPOLIS	GO	Privada	3	22%	11%	19	2
1299	FACS INTEGRADAS DE FERNANDÓPOLIS	SP	Privada	3	50%	10%	23	2
535	FAC DE FILOSOFIA CIÊNCIAS E LETRAS DE MANDAGUARI	PR	Pública	3	75%	0%	12	1
2266	FAC CAMBURY DE FORMOSA	GO	Privada	3	32%	3%	2	1
1678	FAC DE CIÊNCIAS DE WENCESLAU BRAZ	PR	Privada	3	27%	9%	2	1
1653	FAC DE CIÊNCIA E EDUCAÇÃO DO CAPARAÓ	ES	Privada	3	40%	0%	3	1
3625	FAC CATÓLICA NOSSA SENHORA DAS VITÓRIAS	RN	Privada	3	25%	20%	3	1
3029	FAC DA AMAZÔNIA	PA	Privada	3	34%	41%	3	1
1428	INST DE ENSINO SUPERIOR PLANALTO	DF	Privada	3	46%	1%	4	1
2186	FAC SALESIANA DOM BOSCO	AM	Privada	3	42%	17%	5	1
77	FAC DA REGIÃO DOS LAGOS	RJ	Privada	3	60%	5%	6	1
5591	FACS INTEGRADAS CAMOËS	PR	Privada	3	58%	7%	6	1
716	FACS INTEGRADAS DE BOTUCATU	SP	Privada	3	56%	8%	6	1
1514	FAC VALE DO CRICARÉ	ES	Privada	3	16%	5%	7	1
1075	INST DE EDUCAÇÃO SUPERIOR DA PARAÍBA	PB	Privada	3	53%	13%	7	1
898	FAC DE CIÊNCIAS ECONÔMICAS E ADM SANTA RITA DE CÁSSIA	SP	Privada	3	78%	34%	7	1
1709	FAC INTEGRADA DE PERNAMBUCO	PE	Privada	3	64%	6%	8	1
1541	FAC FLAMINGO	SP	Privada	3	45%	9%	8	1
2402	FAC CIDADE DO SALVADOR	BA	Privada	3	44%	42%	8	1
2122	FAC Estácio de Sergipe - Estácio FASE	SE	Privada	3	56%	6%	9	1
1590	FAC DE CIÊNCIAS HUMANAS E SOCIAIS APLICADAS	MA	Privada	3	50%	7%	9	1
1783	FAC DE CIÊNCIAS SOCIAIS APLICADAS	SC	Privada	3	33%	10%	9	1
159	FAC DE FILOSOFIA CIÊNCIAS E LETRAS DE CARUARU	PE	Privada	3	68%	14%	9	1
2911	FAC PAN AMAZÔNIA	PA	Privada	3	30%	43%	9	1
1388	FAC SUMARÉ	SP	Privada	3	51%	11%	10	1
862	FAC ESTÁCIO DE SÁ DE CAMPO GRANDE	MS	Privada	3	61%	21%	10	1
1345	FAC ANHANGUERA DE OSASCO	SP	Privada	3	45%	4%	11	1
5403	FACS OPET	PR	Privada	3	52%	22%	13	1
3603	FACS INTEGRADAS TORRICELLI	SP	Privada	3	53%	4%	21	1
2039	FAC CIDADE LUZ	SP	Privada	3	50%	8%	1	1
650	FAC DE CIÊNCIAS CONTÁBEIS E ADMINISTRATIVAS DE AVARÉ	SP	Privada	3	26%	0%	2	1
1950	FAC DE ORLÂNDIA	SP	Privada	3	71%	4%	2	1
3027	FAC DE CIÊNCIAS EDUCACIONAIS E SISTEMAS INTEGRADOS	PR	Privada	3	46%	7%	2	1
3436	FAC de Araraquara	SP	Privada	3	50%	11%	2	1
3437	FAC DO LITORAL CATARINENSE	SC	Privada	3	71%	12%	2	1
1562	FAC DE ILHA SOLTEIRA	SP	Privada	3	33%	17%	2	1
2879	FAC METROPOLITANA DE CAIEIRAS	SP	Privada	3	58%	0%	3	1
1884	FAC RANCHARIENSE	SP	Privada	3	30%	5%	3	1
1765	FAC DE JOSÉ BONIFÁCIO	SP	Privada	3	53%	9%	3	1
270	FACS ESEFAP	SP	Privada	3	56%	13%	3	1
1938	FAC GLOBAL DE UMUARAMA	PR	Privada	3	51%	8%	4	1
1619	FAC ERNESTO RISCALI	SP	Privada	3	35%	19%	4	1
1899	FAC DO NOROESTE PARANAENSE	PR	Privada	3	56%	10%	5	1
3411	FAC EÇA DE QUEIROZ	SP	Privada	3	71%	13%	5	1
1449	FAC DE EDUCAÇÃO, ADMINISTRAÇÃO E TECNOLOGIA DE IBAITI	PR	Privada	3	52%	17%	5	1
1291	FAC DO NORTE PIONEIRO	PR	Privada	3	27%	3%	6	1
1618	INST BLUMENAUENSE DE ENSINO SUPERIOR	SC	Privada	3	53%	5%	6	1
3170	FACS INTEGRADAS ASSOCIAÇÃO DE ENSINO DE SANTA CATARINA	SC	Privada	3	72%	7%	6	1
1689	FAC SANTA IZILDINHA	SP	Privada	3	57%	4%	7	1
3307	FAC INED DE RIO CLARO	SP	Privada	3	35%	13%	7	1
1804	FAC DE MAUÁ - FAMA	SP	Privada	3	61%	11%	8	1
1118	UNIÃO DAS ESCOLAS DO GRUPO FAIMI DE EDUCAÇÃO	SP	Privada	3	48%	22%	8	1
1096	FAC DE PRESIDENTE EPITÁCIO - FAPE	SP	Privada	3	29%	27%	9	1
1607	FAC LUTERANA SÃO MARCOS	RS	Privada	3	80%	5%	1	1
1725	FAC XV DE AGOSTO	SP	Privada	3	60%	7%	1	1
141	FAC DE DIREITO DE VARGINHA - FADIVA	MG	Privada	3	56%	27%	1	1
1442	FAC DE DIREITO DE TANGARÁ DA SERRA	MT	Privada	3	73%	32%	1	1
846	FAC DE ADMINISTRAÇÃO DE TERESINA	PI	Privada	3	21%	42%	1	1
607	FAC DE CIÊNCIAS CONTÁBEIS E ADM DE CACHOEIRO DO ITAPEMIRIM	ES	Privada	3	31%	0%	2	1
2756	FAC ANHANGUERA DE VALPARAÍSO	GO	Privada	3	58%	0%	2	1
1314	INST DE ENSINO SUPERIOR JOÃO ALFREDO DE ANDRADE	MG	Privada	3	64%	0%	2	1
302	FAC DE CIÊNCIAS ECONÔMICAS, ADM E CONTÁBEIS DE DIVINÓPOLIS	MG	Privada	3	47%	3%	2	1
2243	FAC PARAÍBANA	PB	Privada	3	45%	9%	2	1

Continuação Tabela 12 – Faculdades sem Perfil para Credenciamento como Centro
Universitário – 2012

COD	NOME	UF	CATEGORIA	IGC (faixa)	% DOUT+MEST	% INTEGRAL	CURSOS	OCORRÊNCIAS
-----	------	----	-----------	-------------	-------------	------------	--------	-------------

759	FAC DE CIÊNCIAS MÉDICAS E PARAMÉDICAS FLUMINENSE	RJ	Privada	3	80%	10%	2	1
1467	FAC CENECISTA DE VILA VELHA	ES	Privada	3	65%	13%	2	1
2775	FACS INTEGRADAS DESEMBARGADOR SÁVIO BRANDÃO - FAUSB	MT	Privada	3	64%	39%	2	1
639	FAC DE DESENHO INDUSTRIAL DE MAUÁ	SP	Privada	3	50%	0%	3	1
1130	FAC METODISTA DE CIÊNCIAS HUMANAS E EXATAS	SP	Privada	3	54%	0%	3	1
1156	FAC CENECISTA DE ITABORAÍ	RJ	Privada	3	72%	0%	3	1
1243	FAC Comunitária de Administração da Serra	ES	Privada	3	75%	0%	3	1
3954	FAC DE CIÊNCIAS JURÍDICAS E GERENCIAIS DE OLIVEIRA	MG	Privada	3	61%	2%	3	1
220	FAC SÃO JUDAS TADEU	RJ	Privada	3	75%	3%	3	1
708	INST DE CIÊNCIAS SOCIAIS APLICADAS	DF	Privada	3	34%	5%	3	1
1079	FAC MARINGÁ	PR	Privada	3	71%	5%	3	1
2647	FAC INTEGRADA DE SANTA MARIA	RS	Privada	3	71%	9%	3	1
1204	FAC DE AMAMBÁ	MS	Privada	3	33%	17%	3	1
760	FAC DE CIÊNCIAS HUMANAS DE PERNAMBUCO	PE	Privada	3	70%	17%	3	1
1245	FAC DE CASTELO	ES	Privada	3	67%	18%	3	1
1067	FAC DE JUSSARA	GO	Privada	3	29%	18%	3	1
2045	FAC AMADEUS	SE	Privada	3	56%	19%	3	1
1181	FAC BRÁSILIA DE SÃO PAULO	SP	Privada	3	67%	67%	3	1
3611	FACS INTEGRADAS DA UNIÃO DE ENSINO SUPERIOR CERTO	DF	Privada	3	44%	4%	4	1
2145	FAC INFÓRUM DE TECNOLOGIA	MG	Privada	3	69%	14%	4	1
1568	FACS INTEGRADAS DE CARATINGA	MG	Privada	3	81%	17%	4	1
5314	Facs Unificadas de Guarapari	ES	Privada	3	54%	0%	5	1
1822	FAC SUL-AMERICANA	GO	Privada	3	69%	21%	5	1
950	UNIÃO DE ENSINO SUPERIOR DE NOVA MUTUM	MT	Pública	3	25%	21%	5	1
1385	FACS INTEGRADAS IPEP	SP	Privada	3	34%	7%	6	1
861	CENTRO DE ENSINO SUPERIOR DO AMAPÁ	AP	Privada	3	43%	12%	6	1
1699	FAC DE EDUCAÇÃO DE JARU	RO	Privada	3	30%	53%	6	1
1139	FAC DE ESTUDOS ADMINISTRATIVOS DE MINAS GERAIS - FEAD-MG	MG	Privada	3	76%	5%	7	1
1708	INST PERNAMBUCANO DE ENSINO SUPERIOR	PE	Privada	3	40%	11%	8	1
2343	FAC DA AMAZÔNIA OCIDENTAL	AC	Privada	3	35%	22%	8	1
1850	FAC ALVORADA DE TECNOLOGIA E EDUCAÇÃO DE MARINGÁ	PR	Privada	3	73%	21%	9	1
1546	FAC DE EDUCAÇÃO SÃO FRANCISCO	MA	Privada	3	31%	51%	9	1
1728	FAC INTERAMERICANA DE PORTO VELHO	RO	Privada	3	44%	16%	10	1
2745	ESCOLA SUPERIOR DA AMAZÔNIA	PA	Privada	3	62%	18%	17	1
2423	FAC DE CIÊNCIA E TECNOLOGIA DE MONTES CLAROS	MG	Privada	3	46%	14%	1	1
14173	FAC Presidente Antônio Carlos de Ribeirão das Neves	MG	Privada	3	46%	0%	4	1
1536	FAC DE TELÊMACO BORBA	PR	Privada	3	38%	3%	6	1
1569	FACS INTEGRADAS DE ARARAQUARA	SP	Privada	3	76%	13%	6	1
3461	FAC DE FILOSOFIA DE PASSOS	MG	Privada	3	60%	16%	6	1
4502	FACS INTEGRADAS CAMPO-GRANDENSES	RJ	Privada	3	66%	11%	7	1
2501	FAC ESTÁCIO DE SÁ DE GOIÁS	GO	Privada	3	48%	46%	7	1
1998	INST SUPERIOR DE EDUCAÇÃO ELVIRA DAYRELL	MG	Privada	3	35%	70%	7	1
2086	INST DE ENSINO SUPERIOR DE FOZ DO IGUAÇU	PR	Privada	3	29%	16%	8	1
1457	FAC Estácio Euro- Panamericana de Humanidades e Tecnologias	SP	Privada	3	39%	18%	8	1
1734	FAC INTEGRAL DIFERENCIAL	PI	Privada	3	54%	23%	8	1
1049	INST DE ENSINO SUPERIOR FUCAPI	AM	Privada	3	64%	38%	8	1
1034	UNIÃO DE ESCOLAS SUPERIORES DA FUNESO	PE	Privada	3	51%	0%	9	1
1598	FAC POLITÉCNICA DE UBERLÂNDIA	MG	Privada	3	54%	8%	9	1
5216	FAC UIRAPURU	SP	Privada	3	32%	0%	13	1
234	FACS OSWALDO CRUZ	SP	Privada	3	77%	7%	14	1
2451	FACS INTEGRADAS IPIRANGA	PA	Privada	3	65%	25%	14	1
1784	FAC Anhanguera de São Caetano	SP	Privada	3	34%	4%	15	1
1273	FAC CAMPO LIMPO PAULISTA	SP	Privada	3	63%	16%	16	1
1336	FAC ASSIS GURGACZ	PR	Privada	3	50%	29%	22	1
1461	FAC DE TECNOLOGIA E CIÊNCIAS	BA	Privada	3	59%	38%	25	1
1613	FAC ADVENTISTA PARANAENSE	PR	Privada	3	82%	23%	2	1
15803	FAC DE TECNOLOGIA DE TATUÍ - PROF. WILSON ROBERTO RIBEIRO DE CAMARGO	SP	Pública	3	56%	11%	3	1
2362	FAC DE CIÊNCIAS MÉDICAS DE CAMPINA GRANDE	PB	Privada	3	83%	39%	3	1
3716	FAC CIÊNCIAS DA VIDA	MG	Privada	3	59%	14%	5	1
2040	FAC DO FUTURO	MG	Privada	3	44%	60%	5	1
2724	INST DE ENSINO SUPERIOR DO SUL DO MARANHÃO	MA	Privada	3	38%	11%	7	1
1659	FAC ESTÁCIO DE SÁ DE OURINHOS	SP	Privada	3	68%	16%	7	1
4566	ESTÁCIO FATERN - FAC ESTÁCIO DO RIO GRANDE DO NORTE	RN	Privada	3	63%	18%	7	1
3864	FAC REGIONAL DE ALAGOINHAS	BA	Privada	3	74%	26%	7	1
3515	FACS INTEGRADAS DA VITÓRIA DE SANTO ANTÃO	PE	Privada	3	96%	8%	8	1
1577	FAC INTERMUNICIPAL DO NOROESTE DO PARANÁ	PR	Privada	3	30%	17%	8	1
2935	FAC DE TALENTOS HUMANOS	MG	Privada	3	40%	7%	9	1
1170	FAC METROPOLITANA DE CAMAÇARI	BA	Privada	3	67%	28%	9	1
3339	FAC DE GETÚLIO VARGAS	RS	Privada	3	67%	31%	9	1
4849	FAC DE CIÊNCIAS HUMANAS, ECONÔMICAS E DA SAÚDE DE ARAGUAÍNA	TO	Privada	3	25%	9%	10	1
763	INST UNIFICADO DE ENSINO SUPERIOR OBJETIVO	GO	Privada	3	44%	9%	10	1
3034	FAC DELTA	BA	Privada	3	64%	11%	10	1
1718	FAC NOBRE DE FEIRA DE SANTANA	BA	Privada	3	83%	13%	10	1
3432	FACS INT DE CIÊNCIAS HUMANAS, SAÚDE E EDUCAÇÃO DE GUARULHOS	SP	Privada	3	67%	15%	10	1
1420	FACS DE DRACENA	SP	Privada	3	62%	17%	10	1
3588	FAC DOM PEDRO II	BA	Privada	3	93%	19%	10	1
1227	FAC SÃO FRANCISCO DE BARREIRAS - FASB	BA	Privada	3	32%	48%	10	1
1414	FAC SÃO LUCAS	RO	Privada	3	70%	37%	11	1
2494	FAC DE PINDAMONHANGABA	SP	Privada	3	81%	16%	12	1
2915	FAC CIDADE DE PATOS DE MINAS	MG	Privada	3	39%	19%	12	1
2336	FAC MONTES BELOS	GO	Privada	3	58%	23%	12	1
1078	FAC INTEGRADO DE CAMPO MOURÃO	PR	Privada	3	56%	34%	12	1
3205	FAC DE CIÊNCIAS BIOLÓGICAS E DA SAÚDE	MG	Privada	3	60%	13%	13	1
2437	FAC PITÁGORAS DE TEIXEIRA DE FREITAS	BA	Privada	3	55%	23%	13	1
5369	FACS INTEGRADAS ASMEC	MG	Privada	3	43%	29%	13	1
2135	FAC CATÓLICA RAINHA DO SERTÃO	CE	Privada	3	59%	9%	14	1
5439	FACS INT DA UNIÃO EDUCACIONAL DO PLANALTO CENTRAL - FACIPLAC	DF	Privada	3	55%	17%	14	1
3193	FACS INTEGRADAS DOS CAMPOS GERAIS	PR	Privada	3	54%	6%	15	1
14156	FAC Presidente Antônio Carlos de Teófilo Otoni	MG	Privada	3	33%	14%	15	1
4256	FACS INTEGRADAS PITÁGORAS	MG	Privada	3	66%	14%	15	1
1917	FAC DE CIÊNCIAS BIOMÉDICAS DE CACOAL	RO	Privada	3	54%	50%	15	1
3478	FAC DE CIÊNCIAS EXATAS E HUMANAS DA CAMPANHA	MG	Privada	3	23%	0%	1	1
2832	INST SUPERIOR DE EDUCAÇÃO PROGRAMUS	PI	Privada	3	50%	6%	1	1
866	FAC DE INFORMÁTICA DE CUIABÁ	MT	Privada	3	30%	17%	1	1
4008	FAC DE TECNOLOGIA SENAC PASSO FUNDO	RS	Privada	3	64%	27%	1	1
3311	FAC DE TECNOLOGIA SÃO FRANCISCO	ES	Privada	3	54%	36%	1	1
1476	FACS INTEGRADAS INTERAMERICANAS	SP	Privada	3	67%	11%	2	1
847	FAC PIAUIENSE DE PROCESSAMENTO DE DADOS	PI	Privada	3	9%	15%	2	1
1712	FAC DE CIÊNCIAS E TECNOLOGIA DE TERESINA	PI	Privada	3	52%	19%	2	1
1713	FAC DE TECNOLOGIA DE SÃO VICENTE	SP	Privada	3	68%	26%	2	1

Continuação Tabela 12 – Faculdades sem Perfil para Credenciamento como Centro Universitário – 2012

COD	NOME	UF	CATEGORIA	IGC (faixa)	% DOUT+MEST	% INTEGRAL	CURSOS	OCORRÊNCIAS
2133	FAC de Ciências, Educação e Teologia do Norte do Brasil	RR	Privada	3	54%	42%	2	1
3684	FUNDAÇÃO DE ENSINO SUPERIOR DE CLEVELÂNDIA	PR	Privada	3	35%	0%	3	1
4093	FAC DE TECNOLOGIA DE CURITIBA	PR	Privada	3	44%	13%	3	1
1609	FAC DOS CERRADOS PIAUIENSES	PI	Privada	3	25%	21%	4	1
795	FACS INTEGRADAS DE DIAMANTINO	MT	Privada	3	34%	23%	4	1
3375	INST DE ENSINO SUPERIOR MÚLTIPLO	MA	Privada	3	56%	17%	6	1
1312	FACS INTEGRADAS DE RONDONÓPOLIS	MT	Privada	3	59%	20%	6	1
3232	FAC IGUAÇU	PR	Privada	3	17%	9%	2	1
1817	FAC Estádio de Curitiba	PR	Privada	3	68%	18%	5	1
900	FAC DE CIÊNCIAS ADMINISTRATIVAS E DE TECNOLOGIA	RO	Privada	3	49%	25%	5	1
1280	FAC Estádio Cotia - Estádio FAAC	SP	Privada	3	46%	8%	8	1
661	FAC PIO DÉCIMO	SE	Privada	3	98%	45%	9	1
1304	FACS INTEGRADAS DE RIBEIRÃO PIRES	SP	Privada	3	57%	7%	6	1
2010	FAC ESAMC SOROCABA	SP	Privada	3	52%	4%	9	1
5217	FACS INTEGRADAS PAULISTA	SP	Privada	3	49%	13%	10	1
881	INS MUNICIPAL DE ENSINO SUPERIOR DE ASSIS	SP	Pública	3	74%	34%	8	0
1870	FACS INTEGRADAS REGIONAIS DE AVARÉ	SP	Pública	3	53%	21%	8	0
46	FAC ESTADUAL DE CIÊNCIAS ECONÔMICAS DE APUCARANA	PR	Pública	3	80%	86%	8	0
687	FAC ESTADUAL DE FILOSOFIA CIÊNCIAS LETRAS UNIÃO DA VITÓRIA	PR	Pública	3	77%	100%	8	0
421	FAC ESTADUAL DE CIÊNCIAS E LETRAS DE CAMPO MOURÃO	PR	Pública	3	74%	68%	10	0
75	FAC ESTADUAL DE EDUCAÇÃO CIÊNCIAS E LETRAS DE PARANAVÁ	PR	Pública	3	68%	76%	12	0
1764	FAC DE EDUCAÇÃO REGIONAL SERRANA	ES	Privada	3	0%	0%	1	0
651	FAC DE ADMINISTRAÇÃO DE GOVERNADOR VALADARES	MG	Privada	3	9%	0%	1	0
2282	FAC DE CAFELÂNDIA	PR	Privada	3	18%	0%	1	0
3530	FAC DE NANUQUE	MG	Privada	3	23%	0%	1	0
4294	FAC DE TECNOLOGIA SENAC JARAGUÁ DO SUL	SC	Privada	3	24%	0%	1	0
5133	FAC DE TECNOLOGIA SENAC SÃO MIGUEL DO OESTE	SC	Privada	3	25%	0%	1	0
973	FAC DE LUCÉLIA	SP	Privada	3	33%	0%	1	0
3947	FAC DE TECNOLOGIA SENAC CHAPECÓ	SC	Privada	3	33%	0%	1	0
1695	FAC DE EDUCAÇÃO DE BOM DESPACHO	MG	Privada	3	36%	0%	1	0
14153	FAC Presidente Antônio Carlos de Porteirinha	MG	Privada	3	36%	0%	1	0
5131	FAC DE TECNOLOGIA SENAC CAÇADOR	SC	Privada	3	38%	0%	1	0
1832	FAC DE IABOTICABAL	SP	Privada	3	38%	0%	1	0
4417	FAC DE ENFERMAGEM DE BELO JARDIM	PE	Pública	3	39%	0%	1	0
5243	FAC DE CIÊNCIAS JURÍDICAS DE SANTOS DUMONT	MG	Privada	3	41%	0%	1	0
493	FAC DE EDUCAÇÃO DE GUARATINGUETÁ	SP	Privada	3	47%	0%	1	0
2660	FAC PHÊNIX DE CIÊNCIAS HUMANAS E SOCIAIS DO BRASIL	GO	Privada	3	57%	0%	1	0
2188	INST SUPERIOR DE EDUCAÇÃO NOSSA SENHORA DE SION	PR	Privada	3	58%	0%	1	0
3946	FAC DE TECNOLOGIA SENAC TUBARÃO	SC	Privada	3	60%	0%	1	0
3948	FAC DE TECNOLOGIA SENAC BLUMENAU	SC	Privada	3	62%	0%	1	0
3590	FAC DE ENFERMAGEM SÃO VICENTE DE PAULA	PB	Privada	3	62%	0%	1	0
3697	FAC DE TECNOLOGIA SAINT PASTOUS	RS	Privada	3	64%	0%	1	0
764	FAC PINHEIRO GUIMARÃES	RJ	Privada	3	71%	0%	1	0
1342	FAC Comunitária de Pedagogia da Serra	ES	Privada	3	71%	0%	1	0
1544	FAC DECISÃO	SC	Privada	3	79%	0%	1	0
3180	INST SUPERIOR DE EDUCAÇÃO UNIÃO DAS AMÉRICAS	PR	Privada	3	80%	0%	1	0
3295	FAC DE TECNOLOGIA SENAC FLORIANÓPOLIS	SC	Privada	3	80%	0%	1	0
721	FAC DE EDUCAÇÃO DE ASSIS	SP	Privada	3	86%	0%	1	0
3874	FAC Projeção de Planaltina	DF	Privada	3	89%	0%	1	0
1887	FAC DE DIREITO DA SERRA	ES	Privada	3	91%	0%	1	0
5276	FAC Comunitária de Carangola	MG	Privada	3	91%	0%	1	0
58	FAC DE DIREITO DE SÃO BERNARDO DO CAMPO	SP	Pública	3	93%	0%	1	0
1505	FAC DE MEDICINA VETERINÁRIA E ZOOTECNIA	SP	Privada	3	100%	0%	1	0
463	FAC DE COM E MARK DA - FUNDAÇÃO ARMANDO ÁLVARES PENTEADO	SP	Privada	3	68%	1%	1	0
190	ESCOLA DE MEDICINA SOUZA MARQUES	RJ	Privada	3	66%	1%	1	0
1289	FAC DE DIREITO DA FUNDAÇÃO ARMANDO ALVARES PENTEADO	SP	Privada	3	84%	2%	1	0
99	FAC DE DIREITO DE CONSELHEIRO LAFAIETE	MG	Privada	3	57%	2%	1	0
276	FAC DE DIREITO DE SOROCABA	SP	Privada	3	73%	2%	1	0
3146	FAC DE ODONTOLOGIA DO RECIFE	PE	Privada	3	80%	3%	1	0
2726	ESCOLA SUPERIOR DE ADMINISTRAÇÃO DE EMPRESAS	SP	Privada	3	61%	3%	1	0
647	FAC DE ENFERMAGEM LUIZA DE MARILLAC	RJ	Privada	3	72%	3%	1	0
1828	ESCOLA DA CIDADE - FAC DE ARQUITETURA E URBANISMO	SP	Privada	3	62%	4%	1	0
2205	FAC DE TUPI PAULISTA	SP	Privada	3	54%	4%	1	0
3480	FAC DE CIÊNCIAS JURÍDICAS DE DIAMANTINA	MG	Privada	3	54%	4%	1	0
1904	FAC SÃO CAMILO	RJ	Privada	3	83%	4%	1	0
288	FAC DE DIREITO DO VALE DO RIO DOCE	MG	Privada	3	52%	4%	1	0
1860	FAC DE CIÊNCIAS GERENCIAIS PADRE ARNALDO JANSSEN	MG	Privada	3	76%	5%	1	0
1714	ESCOLA SUPERIOR DE GESTÃO COMERCIAL E MARKETING	PR	Privada	3	46%	5%	1	0
2609	INST SUPERIOR DE EDUCAÇÃO DE TUPI PAULISTA	SP	Privada	3	50%	6%	1	0
3788	FAC JUIZ DE FORA	MG	Privada	3	23%	6%	1	0
10058	FAC DE TECNOLOGIA DE VALENÇA	BA	Privada	3	24%	6%	1	0
840	FAC VITORIANA DE TECNOLOGIA	ES	Privada	3	53%	6%	1	0
3177	FAC DE ADMINISTRAÇÃO DA FESPSP	SP	Privada	3	65%	6%	1	0
1622	FAC DO INTERIOR PAULISTA	SP	Privada	3	56%	6%	1	0
1254	FAC DE ADMINISTRAÇÃO DE ITABIRITO	MG	Privada	3	69%	6%	1	0
15793	FAC de Tecnologia de São Sebastião	SP	Pública	3	69%	6%	1	0
3367	INST SUPERIOR DE EDUCAÇÃO DE OLIVEIRA	MG	Privada	3	81%	6%	1	0
1977	CENTRO DE ESTUDOS SUPERIORES APRENDIZ	MG	Privada	3	26%	6%	1	0
440	FAC DE DIREITO DE ITÚ	SP	Privada	3	87%	6%	1	0
5000	FAC ESTAÇÃO	PR	Privada	3	97%	7%	1	0
2311	FAC DE CIÊNCIAS JURÍDICAS PROFESSOR ALBERTO DEODATO	MG	Privada	3	88%	8%	1	0
2202	INST SUPERIOR DE EDUCAÇÃO DE GUARATUBA	PR	Privada	3	25%	8%	1	0
1063	FAC Comunitária de Vila Velha	ES	Privada	3	91%	9%	1	0
2491	INST SUPERIOR DE EDUCAÇÃO DO CECAP	DF	Privada	3	50%	9%	1	0
2165	FAC FOZ DO IGUAÇU	PR	Privada	3	62%	10%	1	0
14148	FAC Presidente Antônio Carlos de Mariana	MG	Privada	3	58%	11%	1	0
14157	FAC de Educação e Estudos Sociais de Uberlândia	MG	Privada	3	58%	11%	1	0
2793	FAC UNIÃO	SP	Privada	3	54%	11%	1	0
5633	FAC DE TECNOLOGIA DE BRAGANÇA PAULISTA	SP	Pública	3	65%	11%	1	0
461	FAC DE ADMINISTRAÇÃO DA FUNDAÇÃO ARMANDO ALVARES PENTEADO	SP	Privada	3	76%	11%	1	0
200	FAC CÁSPER LÍBERO	SP	Privada	3	78%	11%	1	0
4421	FAC DE TECNOLOGIA SENAI BELO HORIZONTE	MG	Privada	3	61%	11%	1	0
2549	FAC PAULISTA DE EDUCAÇÃO E COMUNICAÇÃO	SP	Privada	3	67%	11%	1	0
3148	FAC ANCHIETA DO RECIFE	PE	Privada	3	67%	11%	1	0
3470	FAC EDUCAÇÃO FÍSICA DE PASSOS	MG	Privada	3	38%	12%	1	0
3389	FAC RAÍZES	GO	Privada	3	54%	12%	1	0
4053	CENTRO DE EDUCAÇÃO SUPERIOR BARNABITA	MG	Privada	3	71%	13%	1	0
3465	FAC DE INFORMÁTICA DE PASSOS	MG	Privada	3	60%	13%	1	0
1923	FAC DE DIREITO PADRE ARNALDO JANSSEN	MG	Privada	3	76%	14%	1	0
2297	FAC DE DIREITO DE SANTA MARIA	RS	Privada	3	79%	14%	1	0

Continuação Tabela 12 – Faculdades sem Perfil para Credenciamento como Centro Universitário – 2012

COD	NOME	UF	CATEGORIA	IGC (faixa)	% DOUT+MEST	% INTEGRAL	CURSOS	OCORRÊNCIAS
3975	FAC SÃO FRANCISCO DE PIUMHI	MG	Privada	3	50%	14%	1	0
3203	INST SUPERIOR DE EDUCAÇÃO ALBERT EINSTEIN	DF	Privada	3	86%	14%	1	0
2275	FAC DE DIREITO SANTO AGOSTINHO	MG	Privada	3	61%	15%	1	0
1948	FAC DE ENSINO SUPERIOR DA PARAÍBA	PB	Privada	3	67%	15%	1	0
2465	FAC DE DIREITO PROFESSOR DAMÁSIO DE JESUS	SP	Privada	3	100%	15%	1	0
839	FAC VITORIANA DE CIÊNCIAS CONTÁBEIS	ES	Privada	3	42%	16%	1	0
3157	INST SUPERIOR DE EDUCAÇÃO ALMEIDA RODRIGUES	GO	Privada	3	44%	17%	1	0
2351	FAC ESPÍRITO SANTENSE DE CIÊNCIAS JURÍDICAS	ES	Privada	3	54%	17%	1	0
15451	FAC de Direito de Ipatinga	MG	Privada	3	73%	17%	1	0
877	FAC DE ECONOMIA E PROCESSAMENTO DE DADOS DE FOZ DO IGUAÇU	PR	Privada	3	18%	18%	1	0
3466	FAC DE SERVIÇO SOCIAL DE PASSOS	MG	Privada	3	65%	18%	1	0
3158	INST SUPERIOR DE EDUCAÇÃO ANGLLO-AMERICANO DE FOZ DO IGUAÇU	PR	Privada	3	71%	18%	1	0
1707	FAC DE CIÊNCIAS CONTÁBEIS DE RECIFE	PE	Privada	3	60%	20%	1	0
1962	INST SUP DE EDUC DO CENTRO EDUCACIONAL NOSSA SENHORA AUXILIADORA	RJ	Privada	3	48%	21%	1	0
606	FAC DE DIREITO DE CACHOEIRO DO ITAPEMIRIM	ES	Privada	3	67%	21%	1	0
3986	INST SUPERIOR DE EDUCAÇÃO DO PARANÁ	PR	Privada	3	54%	21%	1	0
2475	FAC ARQUIDIOCESANA DE MARIANA	MG	Privada	3	79%	21%	1	0
3847	FAC BAIANA DE DIREITO E GESTÃO	BA	Privada	3	84%	22%	1	0
2346	INST SUPERIOR DE FILOSOFIA BERTHIER	RS	Privada	3	92%	23%	1	0
4431	FAC DE ENFERMAGEM NOVA ESPERANÇA DE MOSSORÓ - FACENE/RN	RN	Privada	3	97%	23%	1	0
4100	FAC DE TECNOLOGIA SENAI ÍTALO BOLOGNA	GO	Privada	3	100%	24%	1	0
908	FAC ALAGOANA DE ADMINISTRAÇÃO	AL	Privada	3	24%	24%	1	0
475	FAC DE MEDICINA DE PETRÓPOLIS	RJ	Privada	3	70%	26%	1	0
4597	FAC DE CIÊNCIAS GERENCIAIS EM VOTUPORANGA	SP	Privada	3	32%	26%	1	0
4064	FAC DE TECNOLOGIA FAMA	PE	Privada	3	60%	27%	1	0
3920	FAC DE TECNOLOGIA SENAI ROBERTO MANGE	GO	Privada	3	45%	27%	1	0
510	ESCOLA DE ENFERMAGEM WENCESLAU BRAZ	MG	Privada	3	56%	28%	1	0
4532	FAC DE TECNOLOGIA SENAI CAMPO GRANDE	MS	Privada	3	90%	30%	1	0
809	FAC DE DIREITO E CIÊNCIAS SOCIAIS DO LESTE DE MINAS - FADILESTE	MG	Privada	3	61%	30%	1	0
4460	FAC DOM PEDRO II DE TECNOLOGIA	BA	Privada	3	88%	31%	1	0
1523	FAC DE DIREITO FRANCISCO BELTRÃO	PR	Privada	3	71%	33%	1	0
1706	FAC DE INFORMÁTICA DO RECIFE	PE	Privada	3	82%	36%	1	0
3815	FAC DE DIREITO DE ALTA FLORESTA	MT	Privada	3	74%	37%	1	0
4821	FAC DE CIÊNCIAS GERENCIAIS E EMPREENDEDORISMO - FACIGE	MG	Privada	3	80%	40%	1	0
2330	FAC CÂNDIDO RONDON - FCR	MT	Privada	3	85%	40%	1	0
1995	FAC DE MEDICINA NOVA ESPERANÇA	PB	Privada	3	100%	42%	1	0
4819	FAC DE TECNOLOGIA SENAI MARIANO FERRAZ	SP	Privada	3	47%	47%	1	0
638	FAC DE DIREITO MILTON CAMPOS	MG	Privada	3	92%	49%	1	0
3462	FAC DE ENFERMAGEM DE PASSOS	MG	Privada	3	77%	50%	1	0
959	FAC DE FILOSOFIA CIÊNCIAS E LETRAS	PB	Privada	3	83%	50%	1	0
3617	FAC DE CIÊNCIAS HUMANAS E EXATAS DO SERTÃO DO SÃO FRANCISCO	PE	Privada	3	51%	51%	1	0
1142	FACS INTEGRADAS DE VITÓRIA	ES	Privada	3	100%	57%	1	0
1753	FAC DE ENFERMAGEM NOVA ESPERANÇA	PB	Privada	3	100%	61%	1	0
530	FAC DE MÚSICA DO ESPÍRITO SANTO	ES	Pública	3	26%	89%	1	0
2054	FAC DE EDUCAÇÃO DE NOVA ANDRADINA	MS	Privada	3	55%	91%	1	0
5017	FAC DE EDUCAÇÃO TECNOLÓGICA DO ESTADO DO RIO DE JANEIRO - FAETERJ	RJ	Pública	3	78%	94%	1	0
5018	INST SUPERIOR DE EDUCAÇÃO PROFESSOR ALDO MUYLAERT	RJ	Pública	3	68%	95%	1	0
4016	INST NACIONAL DE EDUCAÇÃO DE SURDOS	RJ	Pública	3	82%	100%	1	0
1863	FAC DE MANTENA	MG	Privada	3	13%	0%	2	0
3302	FAC DE JUNQUEIRÓPOLIS	SP	Privada	3	25%	0%	2	0
3001	FAC CENECISTA DE RONDONÓPOLIS	MT	Privada	3	33%	0%	2	0
1867	FAC DE CIÊNCIAS GERENCIAIS DE SANTOS DUMONT	MG	Privada	3	35%	0%	2	0
14101	FAC Presidente Antônio Carlos de Baependi	MG	Privada	3	42%	0%	2	0
4496	FAC DE TECNOLOGIA DO VALE DO IVAÍ	PR	Privada	3	43%	0%	2	0
256	FAC DE FILOSOFIA, CIÊNCIAS E LETRAS DE PIRAJU	SP	Privada	3	45%	0%	2	0
905	FAC ESCOLA PAULISTA DE DIREITO	SP	Privada	3	47%	0%	2	0
2808	FACS ITECNE DE CASCAVEL	PR	Privada	3	47%	0%	2	0
873	FACS UNIFICADAS DE FOZ DO IGUAÇU	PR	Privada	3	49%	0%	2	0
2229	FAC VICTOR HUGO	MG	Privada	3	50%	0%	2	0
14236	FAC DE CIÊNCIAS GERENCIAIS	MG	Privada	3	50%	0%	2	0
2904	FAC JK - GUARÁ	DF	Privada	3	53%	0%	2	0
1679	FAC DE CAMPINA GRANDE DO SUL	PR	Privada	3	54%	0%	2	0
15688	FAC DE TECNOLOGIA DA ZONA SUL	SP	Pública	3	54%	0%	2	0
3171	FAC EQUIPE	RS	Privada	3	57%	0%	2	0
3176	INST SUPERIOR DE EDUCAÇÃO EQUIPE	RS	Privada	3	57%	0%	2	0
1497	FAC DE ADMINISTRAÇÃO DE SANTA CRUZ DO RIO PARDO	SP	Privada	3	58%	0%	2	0
14263	FAC Presidente Antônio Carlos de Itajubá	MG	Privada	3	64%	0%	2	0
1750	UNIDADE DE ENSINO SUPERIOR EXPOENTE	PR	Privada	3	67%	0%	2	0
1344	FAC BORGES DE MENDONÇA	SC	Privada	3	75%	0%	2	0
191	FAC DE CIÊNCIAS CONTÁBEIS E DE ADMINISTRAÇÃO DE EMPRESAS	RJ	Privada	3	75%	0%	2	0
14151	FAC Presidente Antônio Carlos de Nova Lima	MG	Privada	3	75%	0%	2	0
4995	FAC CRUZ AZUL	SP	Privada	3	77%	0%	2	0
1662	FAC Comunitária de Administração e Educação de Vitória	ES	Privada	3	80%	0%	2	0
1064	FAC Comunitária de Vitória	ES	Privada	3	85%	0%	2	0
1307	FAC DE CIÊNCIAS HUMANAS DE GARÇA	SP	Privada	3	92%	0%	2	0
844	FAC DE AGRONOMIA E ENGENHARIA FLORESTAL DE GARÇA	SP	Privada	3	100%	0%	2	0
1124	INST DE EDUCAÇÃO SUPERIOR UNYAHNA DE BARREIRAS	BA	Privada	3	16%	1%	2	0
193	FAC DE ENGENHARIA SOUZA MARQUES	RJ	Privada	3	77%	2%	2	0
2703	FAC SENAC MINAS	MG	Privada	3	85%	2%	2	0
1771	FAC SANTA MARIA	PE	Privada	3	58%	2%	2	0
4092	FAC DE TECNOLOGIA PEDRO ROGÉRIO GARCIA	SC	Privada	3	21%	2%	2	0
2624	FAC DO LITORAL PARANAENSE	PR	Privada	3	31%	3%	2	0
4261	FAC DE TECNOLOGIA DE PORTO ALEGRE	RS	Privada	3	60%	3%	2	0
832	FAC ARQUIDIOCESANA DE CURVELO	MG	Privada	3	65%	4%	2	0
14133	FAC Presidente Antônio Carlos de Lambari	MG	Privada	3	39%	4%	2	0
4059	FAC DE CIÊNCIAS GERENCIAIS	SP	Privada	3	52%	4%	2	0
3607	ESCOLA SUPERIOR ASSOCIADA DE GOIÂNIA	GO	Privada	3	54%	4%	2	0
2154	INST SUPERIOR DE CIÊNCIAS HUMANAS E SOCIAIS ANÍSIO TEIXEIRA	RJ	Privada	3	90%	5%	2	0
506	FAC DE MEDICINA DE CAMPOS	RJ	Privada	3	49%	5%	2	0
11841	FAC EVOLUÇÃO ALTO OESTE POTIGUAR	RN	Privada	3	32%	5%	2	0
2084	FAC CENECISTA DE NOVA PETRÓPOLIS	RS	Privada	3	47%	6%	2	0
14090	FAC BETIM	MG	Privada	3	53%	6%	2	0
14163	FAC de Educação e Estudos Sociais de Governador Valadares	MG	Privada	3	35%	6%	2	0
4732	FAC DE TECNOLOGIA SENAC DF	DF	Privada	3	55%	7%	2	0
2736	INST TECNOLÓGICO DE CARATINGA	MG	Privada	3	59%	7%	2	0
3699	FAC PORTAL	RS	Privada	3	69%	8%	2	0
4257	INST DE FILOSOFIA E TEOLOGIA DE GOIÁS	GO	Privada	3	85%	8%	2	0
1852	FAC SABERES	ES	Privada	3	100%	8%	2	0
464	FAC DE ECONOMIA DA FUNDAÇÃO ARMANDO ALVARES PENTEADO	SP	Privada	3	80%	8%	2	0
777	FAC DE EDUCAÇÃO THEREZA PORTO MARQUES	SP	Privada	3	50%	8%	2	0

Continuação Tabela 12 – Faculdades sem Perfil para Credenciamento como Centro
Universitário – 2012

COD	NOME	UF	CATEGORIA	IGC (faixa)	% DOUT+MEST	% INTEGRAL	CURSOS	OCORRÊNCIAS
-----	------	----	-----------	-------------	-------------	------------	--------	-------------

4784	FAC CDL	CE	Privada	3	66%	9%	2	0
3000	FAC CENECISTA DE SINOP	MT	Privada	3	48%	9%	2	0
2332	FAC CORPORATIVA CESPI	SP	Privada	3	36%	9%	2	0
5099	FAC DE TECNOLOGIA DE SÃO BERNARDO DO CAMPO	SP	Pública	3	67%	9%	2	0
2450	FAC DE DIREITO PROMOVE	MG	Privada	3	73%	9%	2	0
1655	FAC CENECISTA DE SETE LAGOAS	MG	Privada	3	62%	10%	2	0
4068	INST SUPERIOR DE EDUCAÇÃO DO ICESP	DF	Privada	3	83%	10%	2	0
1301	INST MATONENSE MUNICIPAL DE ENSINO SUPERIOR	SP	Privada	3	57%	11%	2	0
1279	FAC DE ITÁPOLIS - FACITA	SP	Privada	3	64%	11%	2	0
15680	FATEC Cruzeiro Prof. Waldomiro May	SP	Pública	3	79%	11%	2	0
1720	FAC MINAS GERAIS	MG	Privada	3	80%	11%	2	0
15708	FAC de Tecnologia Dr. Thomaz Novelino	SP	Pública	3	89%	11%	2	0
1252	FAC PROMOVE DE MINAS GERAIS	MG	Privada	3	83%	11%	2	0
5124	FAC FACMIL	SP	Privada	3	31%	12%	2	0
15639	FAC de Tecnologia de Itaquaquecetuba	SP	Pública	3	74%	12%	2	0
5105	FAC INTERNACIONAL SIGNORELLI	RJ	Privada	3	93%	12%	2	0
5473	FAC DE CIÊNCIA, TECNOLOGIA E EDUCAÇÃO	BA	Privada	3	20%	12%	2	0
2312	FAC LUTERANA RUI BARBOSA	PR	Privada	3	52%	12%	2	0
909	FAC DE BELFORD ROXO	RJ	Privada	3	56%	13%	2	0
1240	FAC DE ESTUDOS SOCIAIS DO ESPÍRITO SANTO	ES	Privada	3	65%	13%	2	0
4101	FAC DE TECNOLOGIA SENAI DE DESENVOLVIMENTO GERENCIAL	GO	Privada	3	74%	13%	2	0
5706	FAC MUNICIPAL DE PALHOÇA	SC	Pública	3	87%	13%	2	0
214	FAC DE ENGENHARIA DE MINAS GERAIS - FEAMIG	MG	Privada	3	92%	14%	2	0
243	FAC DO CLUBE NÁUTICO MOGIANO	SP	Privada	3	63%	15%	2	0
4746	FAC CATÓLICA DO CARIRI	CE	Privada	3	53%	16%	2	0
2623	FAC DO TAPAIÓS	PA	Privada	3	17%	17%	2	0
1886	FAC DE MONTE ALTO	SP	Privada	3	30%	17%	2	0
2456	FAC DE ADMINISTRAÇÃO DE CHAPADÃO DO SUL	MS	Privada	3	50%	17%	2	0
2049	INST DE ESTUDOS SUPERIORES DO MARANHÃO	MA	Privada	3	77%	18%	2	0
4598	FAC DE CIÊNCIAS GERENCIAIS BARÃO DE JUNDIAÍ	SP	Privada	3	74%	19%	2	0
4661	FAC DE AGRONEGÓCIO PARAÍSO DO NORTE	PR	Privada	3	81%	19%	2	0
3838	FAC DE TECNOLOGIA DO UNIUIOL	PB	Privada	3	50%	19%	2	0
1201	FAC DE ADMINISTRAÇÃO MILTON CAMPOS	MG	Privada	3	70%	20%	2	0
1611	FAC EDUCACIONAL DE ARAPOTI	PR	Privada	3	38%	21%	2	0
1328	FAC DE COMUNICAÇÃO E TURISMO DE OLINDA	PE	Privada	3	100%	21%	2	0
3306	FAC DE TECNOLOGIA IPUC	RS	Privada	3	57%	21%	2	0
2485	FAC CATÓLICA DE FORTALEZA	CE	Privada	3	89%	21%	2	0
1925	FAC DE CIÊNCIAS SOCIAIS APLICADAS SANTO AGOSTINHO	MG	Privada	3	56%	23%	2	0
4594	FAC CATÓLICA DE RONDONIA	RO	Privada	3	56%	25%	2	0
4107	FAC DE TECNOLOGIA SENAI PORTO ALEGRE	RS	Privada	3	81%	26%	2	0
754	CENTRO DE ENSINO SUPERIOR DE CATALÃO	GO	Privada	3	76%	27%	2	0
2308	FAC GEREMÁRIO DANTAS	RJ	Privada	3	57%	29%	2	0
2741	FAC CATÓLICA DOM ORIONE	TO	Privada	3	41%	31%	2	0
1205	FAC EDUCACIONAL DA LAPA	PR	Privada	3	41%	38%	2	0
1021	FAC DE CIÊNCIAS DE TIMBAÚBA	PE	Privada	3	55%	52%	2	0
3754	FACS INTEGRADAS ADVENTISTAS DE MINAS GERAIS	MG	Privada	3	71%	52%	2	0
15715	FAC DE TECNOLOGIA DE LINS	SP	Pública	3	94%	55%	2	0
3866	FAC BRASILEIRA DE EDUCAÇÃO E CULTURA	GO	Privada	3	74%	57%	2	0
1247	FAC DE CIÊNCIAS CONTÁBEIS DE NOVA ANDRADINA - FACINAN	MS	Privada	3	36%	57%	2	0
1877	FAC ATUAL	AP	Privada	3	28%	59%	2	0
4858	ESCOLA SUPERIOR DE SAÚDE DE ARCOVERDE	PE	Pública	3	32%	64%	2	0
5053	INST Superior de Tecnologia de Paracambi	RJ	Pública	3	88%	98%	2	0
4992	FAC DE TECNOLOGIA CENTEC - SERTÃO CENTRAL	CE	Privada	3	80%	100%	2	0
14127	FAC Presidente Antônio Carlos de Campo Belo	MG	Privada	3	11%	0%	3	0
1823	INST DE ENSINO SUPERIOR DO AMAPÁ	AP	Privada	3	13%	0%	3	0
14005	INST SUPERIOR DE CIÊNCIAS HUMANAS E SOCIAIS APLICADAS DE ABAETÉ	MG	Privada	3	24%	0%	3	0
4416	FAC JK - UNIDADE I - GAMA	DF	Privada	3	31%	0%	3	0
2499	FAC APOIO	BA	Privada	3	33%	0%	3	0
2173	FAC GUAIANÁS	SP	Privada	3	41%	0%	3	0
3020	FAC SANTA RITA DE CÁSSIA	GO	Privada	3	45%	0%	3	0
2355	FAC ANHANGUERA DE MATÃO	SP	Privada	3	45%	0%	3	0
1973	INST SUPERIOR DE EDUCAÇÃO ORÍGENES LESSA	SP	Privada	3	50%	0%	3	0
1283	INST MANCHESTER PAULISTA DE ENSINO SUPERIOR	RS	Privada	3	52%	0%	3	0
3772	FAC DE TECNOLOGIA PASTOR DOHMS	SP	Privada	3	52%	0%	3	0
2885	FAC SÃO CAMILO	MG	Privada	3	53%	0%	3	0
1456	FAC ANHANGUERA DE SERTÃOZINHO	SP	Privada	3	55%	0%	3	0
1432	FAC BERTIOGA	SP	Privada	3	58%	0%	3	0
1875	FAC DE FILOSOFIA, CIÊNCIAS E LETRAS DE IBITINGA	SP	Pública	3	63%	0%	3	0
2504	FAC DIVINÓPOLIS	MG	Privada	3	65%	0%	3	0
36	FAC DE TECNOLOGIA RUBENS LARA	SP	Pública	3	70%	0%	3	0
1144	FAC DE CIÊNCIAS HUMANAS	SP	Privada	3	74%	0%	3	0
5023	FAC SANTO AUGUSTO	RS	Privada	3	75%	0%	3	0
745	INST MUNICIPAL DE ENSINO SUPERIOR DE SÃO MANUEL	SP	Pública	3	77%	0%	3	0
2580	INST SUPERIOR DE EDUCAÇÃO PAULO MARTINS	DF	Privada	3	78%	0%	3	0
1198	FAC DE CIÊNCIAS SOCIAIS E APLICADAS DO PARANÁ	PR	Privada	3	84%	0%	3	0
2461	FAC CBES	PR	Privada	3	86%	0%	3	0
1661	FAC Projeção de Sobradinho	DF	Privada	3	88%	0%	3	0
2964	FAC PROJEÇÃO DO GUARÁ	DF	Privada	3	91%	0%	3	0
1940	FAC DE NOVA SERRANA	MG	Privada	3	44%	3%	3	0
1928	FAC CENECISTA ILHA DO GOVERNADOR	RJ	Privada	3	56%	4%	3	0
2157	INST SUPERIOR DE EDUCAÇÃO SANT'ANA	PR	Privada	3	44%	4%	3	0
727	FAC DE FILOSOFIA, CIÊNCIAS E LETRAS DO ALTO SÃO FRANCISCO	MG	Privada	3	45%	5%	3	0
2058	FAC METROPOLITANA	RO	Privada	3	37%	5%	3	0
15746	FAC de Tecnologia do Ipiranga	SP	Pública	3	88%	5%	3	0
2537	FAC SÃO GERALDO	ES	Privada	3	75%	5%	3	0
1411	FAC DOIS DE JULHO	BA	Privada	3	54%	6%	3	0
1732	FAC GENNARI E PEARTREE	SP	Privada	3	41%	6%	3	0
4239	FAC AÇÃO	SC	Privada	3	75%	6%	3	0
4028	FAC DE ITAPECERICA DA SERRA	SP	Privada	3	80%	7%	3	0
1944	FAC DE TECNOLOGIA IBRATEC	PE	Privada	3	68%	7%	3	0
749	CENTRO DE ENSINO SUPERIOR DO VALE DO PARNÁIBA	PI	Privada	3	35%	7%	3	0
1668	FAC DE NEGÓCIOS DE BELO HORIZONTE	MG	Privada	3	56%	7%	3	0
4094	FAC DE TECNOLOGIA IBRATEC DE JOÃO PESSOA	PB	Privada	3	36%	8%	3	0
4428	FAC PROFESSOR MIGUEL ÂNGELO DA SILVA SANTOS	RJ	Pública	3	89%	8%	3	0
1864	FAC DE ADMINISTRAÇÃO DA ASSOCIAÇÃO BRASILENSE DE EDUCAÇÃO	RS	Privada	3	34%	9%	3	0
5066	FAC PITÁGORAS DE TECNOLOGIA DE CONTAGEM	MG	Privada	3	71%	9%	3	0
3518	FAC JANGADA	SC	Privada	3	51%	9%	3	0
2722	FAC CATÓLICA DO CEARÁ	CE	Privada	3	46%	10%	3	0
1547	FAC DE MEDICINA ESTÁCIO DE JUAZEIRO DO NORTE	CE	Privada	3	39%	10%	3	0
3743	FAC DE TECNOLOGIA SÃO FRANCISCO	SP	Privada	3	63%	10%	3	0

Continuação Tabela 12 – Faculdades sem Perfil para Credenciamento como Centro
Universitário – 2012

COD	NOME	UF	CATEGORIA	IGC (faixa)	% DOUT+MEST	% INTEGRAL	CURSOS	OCORRÊNCIAS
-----	------	----	-----------	-------------	-------------	------------	--------	-------------

2538	FAC VENDA NOVA DO IMIGRANTE	ES	Privada	3	57%	10%	3	0
1980	FAC SINERGIA	SC	Privada	3	92%	10%	3	0
4021	FAC DE TECNOLOGIA DE GARÇA	SP	Pública	3	73%	10%	3	0
1174	FAC DE SABARÁ	MG	Privada	3	51%	11%	3	0
2334	FAC CENECISTA DE RIO DAS OSTRAS	RJ	Privada	3	52%	11%	3	0
4009	FAC DE TECNOLOGIA ESTÁCIO DE CURITIBA	PR	Privada	3	69%	12%	3	0
2912	FAC MARIA MILZA - CAMPUS FACTAE	BA	Privada	3	42%	12%	3	0
4765	FAC DE TECNOLOGIA ALFA DE UMUARAMA	PR	Privada	3	44%	12%	3	0
1155	FAC SALESIANA DE SANTA TERESA	MS	Privada	3	36%	12%	3	0
2256	FAC STELLA MARIS	CE	Privada	3	79%	12%	3	0
2148	FAC DE PALMAS	TO	Privada	3	12%	12%	3	0
2146	FAC DO ACRE	AC	Privada	3	67%	12%	3	0
1834	FAC DE AGUDOS	SP	Privada	3	46%	13%	3	0
825	FAC PRESBITERIANA GAMMON	MG	Privada	3	64%	13%	3	0
279	FACS INTEGRADAS HÉLIO ALONSO	RJ	Privada	3	69%	13%	3	0
4699	FAC NOROESTE	GO	Privada	3	60%	13%	3	0
1873	FAC MERCÚRIO	RJ	Privada	3	83%	13%	3	0
1831	FAC CENTRO PAULISTA	SP	Privada	3	34%	14%	3	0
2949	FAC DO BAIXO PARNAÍBA	MA	Privada	3	17%	14%	3	0
2484	FAC PROCESSUS	DF	Privada	3	59%	14%	3	0
2477	FAC DE ADMINISTRAÇÃO DE MARIANA	MG	Privada	3	55%	15%	3	0
474	FAC DE FILOSOFIA CIÊNCIAS E LETRAS DOM BOSCO	RJ	Privada	3	53%	16%	3	0
1059	FAC LOURENÇO FILHO	CE	Privada	3	75%	16%	3	0
1858	FAC INTEGRADA EUCLIDES FERNANDES	BA	Privada	3	52%	16%	3	0
508	FAC DE CIÊNCIAS SOCIAIS APLICADAS DO SUL DE MINAS - FACESM	MG	Privada	3	65%	16%	3	0
1086	FAC DE EDUCAÇÃO DE COLORADO DO OESTE	RO	Privada	3	33%	17%	3	0
4983	FAC DE SÃO JOSÉ DOS CAMPOS	SP	Privada	3	41%	17%	3	0
10588	FAC LÍDER	PE	Privada	3	72%	17%	3	0
3488	Centro de Ensino Superior de Conselheiro Lafaiete	MG	Pública	3	43%	17%	3	0
1934	FAC SINOP	MT	Privada	3	39%	18%	3	0
1789	FAC CATUAI	PR	Privada	3	53%	19%	3	0
2784	FAC FAE BLUMENAU	SC	Privada	3	53%	19%	3	0
14165	FAC TRÊS PONTAS	MG	Privada	3	50%	19%	3	0
1221	FAC GAMMON	SP	Privada	3	53%	20%	3	0
2723	FAC MARISTA	PE	Privada	3	76%	21%	3	0
1515	FAC DE EDUCAÇÃO DE PORTO VELHO	RO	Privada	3	63%	23%	3	0
2117	FAC DE CIÊNCIA E TECNOLOGIA	PR	Privada	3	30%	23%	3	0
3854	FAC DAS ÁGUAS EMENDADAS - FAE	DF	Privada	3	39%	24%	3	0
3933	FAC MÉTODO DE SÃO PAULO	SP	Privada	3	57%	25%	3	0
2174	FAC DE SANTA CATARINA	SC	Privada	3	55%	26%	3	0
2656	FAC SANTA CATARINA	PE	Privada	3	72%	27%	3	0
2248	FAC SERGIPANA	SE	Privada	3	21%	28%	3	0
4533	FAC SÃO FRANCISCO DA PARAÍBA	PB	Privada	3	77%	35%	3	0
1429	FAC BATISTA DO RIO DE JANEIRO	RJ	Privada	3	62%	38%	3	0
3862	FAC LUCIANO FEIJÃO	CE	Privada	3	72%	40%	3	0
4411	FAC PANAMERICANA DE JI-PARANÁ	RO	Privada	3	29%	41%	3	0
1918	FAC CAPIVARI	SC	Privada	3	77%	42%	3	0
1249	FAC DE EDUCAÇÃO DE COSTA RICA	MS	Privada	3	57%	43%	3	0
1780	FAC HORIZONTINA	RS	Privada	3	69%	50%	3	0
4702	FAC DE TECNOLOGIA GESTÃO & MARKETING	AL	Privada	3	95%	50%	3	0
2042	FAC FIGUEIREDO COSTA - FIC	PE	Privada	3	64%	56%	3	0
557	ESCOLA DE MÚSICA E BELAS ARTES DO PARANÁ	PR	Pública	3	71%	97%	3	0
1012	FAC DE FORMAÇÃO DE PROFESSORES DE AFOGADOS DA INGAZEIRA	PE	Pública	3	36%	0%	4	0
4901	FAC FASIPE	MT	Privada	3	44%	0%	4	0
2799	FANEESP - FAC NACIONAL DE EDUCAÇÃO E ENSINO SUPERIOR DO PARANÁ	PR	Privada	3	47%	0%	4	0
1845	FEFISA - FACS INTEGRADAS DE SANTO ANDRÉ	SP	Privada	3	48%	0%	4	0
1311	TREVISAN ESCOLA SUPERIOR DE NEGÓCIOS	SP	Privada	3	70%	0%	4	0
3270	FAC SÃO BENTO DA BAHIA	BA	Privada	3	80%	0%	4	0
3768	FAC IBGEN - INST BRASILEIRO DE GESTÃO DE NEGÓCIOS	RS	Privada	3	90%	0%	4	0
2844	FAC SALESIANA DOM BOSCO DE PIRACICABA	SP	Privada	3	78%	2%	4	0
1319	FAC TESCOVA	MG	Privada	3	36%	2%	4	0
460	FAC DE ARTES PLÁSTICAS DA FUNDAÇÃO ARMANDO ALVARES PENTEADO	SP	Privada	3	69%	2%	4	0
1585	FAC ENERGIA DE ADMINISTRAÇÃO E NEGÓCIOS	SC	Privada	3	79%	3%	4	0
15467	FAC Presidente Antônio Carlos de Visconde do Rio Branco	MG	Privada	3	52%	3%	4	0
4873	FAC DE TECNOLOGIA DE TAUBATÉ	SP	Privada	3	36%	4%	4	0
1700	FAC PROMOVE DE SETE LAGOAS	MG	Privada	3	64%	5%	4	0
1417	FAC CENECISTA DE CAMPO LARGO	PR	Privada	3	51%	5%	4	0
1825	FAC DE ESTUDOS SUPERIORES DE MINAS GERAIS	MG	Privada	3	82%	5%	4	0
1582	FAC DECISÃO	PE	Privada	3	60%	6%	4	0
1830	FAC ANHANGUERA DE PASSO FUNDO	RS	Privada	3	42%	6%	4	0
4197	FAC ALIANÇA	PI	Privada	3	51%	6%	4	0
2826	FAC NOSSA SENHORA DE FÁTIMA	RS	Privada	3	71%	7%	4	0
1051	FAC DE CIÊNCIAS CONTÁBEIS - MACEIÓ	AL	Privada	3	51%	7%	4	0
4150	FAC DE TECNOLOGIA DE PIRACICABA	SP	Privada	3	50%	7%	4	0
1263	FAC BEZERRA DE ARAÚJO	RJ	Privada	3	64%	7%	4	0
1677	FAC DE ENSINO SUPERIOR DO PIAUÍ	PI	Privada	3	47%	7%	4	0
4669	FAC DELTA	GO	Privada	3	64%	8%	4	0
11007	FAC CENTRO OESTE	PR	Privada	3	35%	8%	4	0
3996	FAC SENAC PERNAMBUCO	PE	Privada	3	58%	8%	4	0
1014	INST SUPERIOR E CENTRO EDUCACIONAL LUTERANO - BOM JESUS - IELUSC	SC	Privada	3	56%	9%	4	0
363	FAC MOZARTEUM DE SÃO PAULO	SP	Privada	3	54%	9%	4	0
2431	FAC ESTÁCIO MONTESSORI DE IBIÚNA	SP	Privada	3	45%	9%	4	0
2184	FAC CENECISTA NOSSA SENHORA DOS ANJOS	RS	Privada	3	69%	9%	4	0
432	FAC PARANAENSE	PR	Privada	3	66%	10%	4	0
3644	FAC CATÓLICA SANTA TERESINHA	RN	Privada	3	21%	10%	4	0
1373	FAC CASA BRANCA	SP	Privada	3	36%	10%	4	0
1530	FAC CENECISTA DE JOINVILLE - FACE	SC	Privada	3	65%	10%	4	0
1842	FACS INTEGRADAS MACHADO DE ASSIS	RS	Privada	3	60%	11%	4	0
1413	FAC DE PRIMAVERA	SP	Privada	3	32%	11%	4	0
2171	INST BELO HORIZONTE DE ENSINO SUPERIOR	MG	Privada	3	45%	11%	4	0
939	FAC CATÓLICA DE ANÁPOLIS	GO	Privada	3	47%	11%	4	0
473	FAC DE CIÊNCIAS ECONÔMICAS, ADM E DA COMPUTAÇÃO DOM BOSCO	RJ	Privada	3	58%	12%	4	0
1837	ESCOLA DE ESTUDOS SUPERIORES DE VIÇOSA	MG	Privada	3	56%	13%	4	0
1076	FAC DE FILOSOFIA, CIÊNCIAS E LETRAS DE CAJAZEIRAS	PB	Privada	3	47%	13%	4	0
1503	FAC DOUTOR LEOCÁDIO JOSÉ CORREIA	PR	Privada	3	47%	13%	4	0
1666	FAC NOVOS HORIZONTES	MG	Privada	3	66%	13%	4	0
1219	INST ITAPETININGANO DE ENSINO SUPERIOR	SP	Privada	3	30%	14%	4	0
3741	FAC DE EDUCAÇÃO DE BACABAL - FEBAC	MA	Privada	3	32%	14%	4	0
2779	FAC DE INFORMÁTICA DE OURO PRETO DO OESTE	RO	Privada	3	41%	14%	4	0
2616	FAC SANTO ANTÔNIO DE PÁDUA	RJ	Privada	3	53%	14%	4	0

Continuação Tabela 12 – Faculdades sem Perfil para Credenciamento como Centro Universitário – 2012

COD	NOME	UF	CATEGORIA	IGC (faixa)	% DOUT+MEST	% INTEGRAL	CURSOS	OCCORRÊNCIAS
1498	INST DE ENSINO SUPERIOR E FORMAÇÃO AVANÇADA DE VITÓRIA	ES	Privada	3	53%	15%	4	0
1360	FAC SÃO GABRIEL	PI	Privada	3	34%	15%	4	0
5627	FAC DE TECNOLOGIA DE PRESIDENTE PRUDENTE	SP	Pública	3	76%	16%	4	0
1621	FAC NETWORK	SP	Privada	3	68%	16%	4	0
2791	FAC DE CIÊNCIAS AGRÁRIAS E EXATAS DE PRIMAVERA DO LESTE	MT	Privada	3	55%	16%	4	0
1774	FAC EDUCACIONAL DE PONTA GROSSA	PR	Privada	3	71%	16%	4	0
4022	FAC DE TECNOLOGIA DE JUNDIAÍ	SP	Pública	3	75%	17%	4	0
3789	FAC EVANGÉLICA DE GOIANÉSIA	GO	Privada	3	52%	17%	4	0
944	ESCOLA SUPERIOR DE PROPAGANDA E MARKETING DO RIO DE JANEIRO	RJ	Privada	3	72%	17%	4	0
1910	FAC MAURÍCIO DE NASSAU DE LAURO FREITAS	BA	Privada	3	48%	17%	4	0
1363	FAC VISCONDE DE CAIRÚ	BA	Privada	3	69%	18%	4	0
1843	FAC DE ADMINISTRAÇÃO DE CAMPO BELO	MG	Privada	3	23%	18%	4	0
1932	FAC PALOTINA	RS	Privada	3	86%	19%	4	0
3099	FAC POTIGUAR DA PARAÍBA	PB	Privada	3	60%	19%	4	0
1692	ESCOLA SUPERIOR DE TECNOLOGIA E EDUCAÇÃO DE PORTO FERREIRA	SP	Privada	3	70%	19%	4	0
3690	FAC PEDRO II	MG	Privada	3	85%	19%	4	0
3397	FAC BOAS NOVAS DE CIÊNCIAS TEOLÓGICAS, SOCIAIS E BIOTECNOLÓGICAS	AM	Privada	3	53%	20%	4	0
3319	FAC DE ENSINO SUPERIOR DE CATALÃO	GO	Privada	3	67%	21%	4	0
5362	FAC SERIGY	SE	Privada	3	79%	21%	4	0
2380	FAC Estácio do Amapá - Estácio FAMAP	AP	Privada	3	32%	22%	4	0
2041	FAC SUDAMÉRICA	MG	Privada	3	77%	23%	4	0
4259	FAC DE INHUMAS - FAC-MAIS	GO	Privada	3	47%	23%	4	0
2974	FAC DE CIÊNCIAS JURÍDICAS E SOCIAIS APLICADAS DE PRIMAVERA DO LESTE	MT	Privada	3	56%	24%	4	0
3631	FAC DAMAS DA INSTRUÇÃO CRISTÃ	PE	Privada	3	99%	24%	4	0
2067	FAC DE CIÊNCIAS EMPRESARIAIS	BA	Privada	3	51%	24%	4	0
4006	FAC DE TECNOLOGIA SENAC PELOTAS	RS	Privada	3	75%	25%	4	0
1191	INST DE ENSINO SUPERIOR DE FORTALEZA	CE	Privada	3	29%	26%	4	0
2470	INST SALVADOR DE ENSINO E CULTURA	BA	Privada	3	17%	26%	4	0
4751	FAC DE TECNOLOGIA E CIÊNCIAS DO NORTE DO PARANÁ	PR	Privada	3	70%	27%	4	0
2961	FAC DO PANTANAL MATOGROSSENSE	MT	Privada	3	27%	27%	4	0
1645	FAC DE TECNOLOGIA E CIÊNCIAS DE JEQUIÉ	BA	Privada	3	45%	29%	4	0
4026	FAC DE TECNOLOGIA ZONA LESTE	SP	Pública	3	74%	30%	4	0
3159	FAC DE TECNOLOGIA SENAI FLORIANÓPOLIS	SC	Privada	3	60%	32%	4	0
2859	FAC DE BELÉM	PA	Privada	3	49%	32%	4	0
1440	INST APHONSIANO DE ENSINO SUPERIOR	GO	Privada	3	58%	34%	4	0
1958	FAC DE TECNOLOGIA SENAI BLUMENAU	SC	Privada	3	29%	35%	4	0
2787	FACS PEQUENO PRÍNCIPE	PR	Privada	3	64%	36%	4	0
5593	FAC ADVENTISTA DE HORTOLÂNDIA	SP	Privada	3	82%	38%	4	0
3268	FAC MADRE THAIS	BA	Privada	3	48%	39%	4	0
3396	FAC LS	DF	Privada	3	54%	39%	4	0
3252	FAC QUIRINÓPOLIS	GO	Privada	3	55%	41%	4	0
4742	FAC SANTA EMÍLIA	PE	Privada	3	72%	49%	4	0
2629	FAC DE CIÊNCIAS CONTÁBEIS E DE ADMINISTRAÇÃO DO VALE DO JURUENA	MT	Privada	3	65%	55%	4	0
1443	FAC NACIONAL	ES	Privada	3	100%	56%	4	0
1670	FAC ASA DE BRUMADINHO	MG	Privada	3	100%	57%	4	0
2428	FAC DE CIÊNCIAS E TECNOLOGIAS DE CAMPOS GERAIS	MG	Privada	3	70%	57%	4	0
3867	FAC MAUÁ DE BRÁSILIA	DF	Privada	3	67%	62%	4	0
405	FOCCA - FAC DE OLINDA	PE	Privada	3	100%	67%	4	0
4791	FAC DE TECNOLOGIA CENTEC - CARIRI	CE	Privada	3	56%	98%	4	0
3776	INST DE ENSINO SUPERIOR DE MATO GROSSO	MT	Privada	3	15%	0%	5	0
615	FAC DE FILOSOFIA CIÊNCIAS E LETRAS PROFESSORA NAIR FORTES ABU-MERHY	MG	Pública	3	56%	0%	5	0
2198	FAC MONTEIRO LOBATO	RS	Privada	3	66%	0%	5	0
1507	FAC PROJEÇÃO DE CEILÂNDIA	DF	Privada	3	82%	0%	5	0
631	CENTRO DE ENSINO SUPERIOR CENECISTA DE FARROUPILHA	RS	Privada	3	80%	2%	5	0
1506	INST CENECISTA FAYAL DE ENSINO SUPERIOR	SC	Privada	3	49%	2%	5	0
4722	FACS INTEGRADAS VIANNA JÚNIOR	MG	Privada	3	61%	3%	5	0
1597	FAC SANTA FÉ	MA	Privada	3	37%	4%	5	0
1300	INST TAQUARITINGUENSE DE ENS SUP DR. ARISTIDES DE CARVALHO SCHLOBACH	SP	Privada	3	60%	5%	5	0
144	FAC DE CIÊNCIAS HUMANAS DE OLINDA	PE	Privada	3	67%	5%	5	0
16395	FAC de Tecnologia de Carapicuíba	SP	Pública	3	90%	5%	5	0
4013	FAC ANHANGUERA DE RIO CLARO	SP	Privada	3	26%	5%	5	0
4495	FAC ANHANGUERA JARAGUÁ DO SUL	SC	Privada	3	33%	6%	5	0
1743	FAC DE TECNOLOGIA OSWALDO CRUZ	SP	Privada	3	58%	7%	5	0
1856	FAC DO NORTE NOVO DE APUCARANA	PR	Privada	3	37%	7%	5	0
1253	FAC METODISTA GRANBERY	MG	Privada	3	71%	7%	5	0
2804	FAC CCAA	RJ	Privada	3	62%	7%	5	0
351	FAC DE CIÊNCIAS MÉDICAS DE MINAS GERAIS	MG	Privada	3	55%	8%	5	0
170	FACS DA FUNDAÇÃO DE ENSINO DE MOCOCA	SP	Pública	3	66%	9%	5	0
3393	FAC DE ENSINO SUPERIOR DOM BOSCO	PR	Privada	3	52%	10%	5	0
15581	FAC de Tecnologia de São José dos Campos - Jessen Vidal	SP	Pública	3	75%	10%	5	0
2241	FAC DO SUDESTE MINEIRO	MG	Privada	3	26%	11%	5	0
1571	FAC UNIME DE CIÊNCIAS SOCIAIS	BA	Privada	3	67%	11%	5	0
2593	FAC DE JUAZEIRO DO NORTE	CE	Privada	3	77%	11%	5	0
14162	FAC Presidente Antônio Carlos de Governador Valadares	MG	Privada	3	28%	12%	5	0
2113	FAC DOM BOSCO DE PORTO ALEGRE	RS	Privada	3	98%	12%	5	0
4185	FAC PERUIBE	SP	Privada	3	30%	13%	5	0
907	FAC DE EDUCAÇÃO E CIÊNCIAS GERENCIAIS DE INDAIATUBA	SP	Privada	3	55%	15%	5	0
940	FACs Magsul	MS	Privada	3	45%	16%	5	0
3615	FAC PERNAMBUCANA DE SAÚDE	PE	Privada	3	80%	16%	5	0
3881	FAC DE INTEGRAÇÃO DO SERTÃO	PE	Privada	3	43%	16%	5	0
2240	FAC DE FORTALEZA	CE	Privada	3	46%	17%	5	0
501	ESCOLA SUP DE CIÊNCIAS DA SANTA CASA DE MISERICÓRDIA DE VITÓRIA	ES	Privada	3	65%	17%	5	0
2973	FAC DE CIÊNCIAS HUMANAS E BIOLÓGICAS E DA SAÚDE	MT	Privada	3	45%	18%	5	0
2149	FAC MATO GROSSO DO SUL	MS	Privada	3	43%	19%	5	0
1844	FACS INTEGRADAS STELLA MARIS DE ANDRADINA	SP	Privada	3	58%	19%	5	0
882	INST MUNICIPAL DE EN SUP DE BEBEDOURO VICTÓRIO CARDASSI	SP	Pública	3	74%	19%	5	0
2843	FAC DE CIÊNCIAS MÉDICAS E DA SAÚDE DE JUIZ DE FORA	MG	Privada	3	61%	19%	5	0
1900	FAC ANCHIETA DE ENSINO SUPERIOR DO PARANÁ	PR	Privada	3	92%	20%	5	0
1100	FAC CARLOS DRUMMOND DE ANDRADE	SP	Privada	3	76%	22%	5	0
3779	FAC ESTÁCIO DE SANTO ANDRÉ	SP	Privada	3	28%	25%	5	0
4157	FAC METROPOLITANA DE RIO DO SUL	SC	Privada	3	61%	25%	5	0
35	FAC DE TECNOLOGIA DE AMERICANA	SP	Pública	3	72%	25%	5	0
2908	FAC NATALENSE DE ENSINO E CULTURA	RN	Privada	3	19%	26%	5	0
4531	FAC ADVENTISTA DA BAHIA	BA	Privada	3	60%	28%	5	0
2150	FAC DO PIAUÍ	PI	Privada	3	17%	30%	5	0
1266	FACS INTEGRADAS URUBUPUNGÁ	SP	Privada	3	32%	32%	5	0
4399	FAC DE BALSAS	MA	Privada	3	31%	32%	5	0
1294	FAC DAS AMÉRICAS	SP	Privada	3	95%	34%	5	0
4090	FAC DE ROSEIRA	SP	Privada	3	82%	36%	5	0
1601	FAC CIDADE DE COROMANDEL	MG	Privada	3	27%	38%	5	0

Continuação Tabela 12 – Faculdades sem Perfil para Credenciamento como Centro
Universitário – 2012

COD	NOME	UF	CATEGORIA	IGC (faixa)	% DOUT+MEST	% INTEGRAL	CURSOS	OCORRÊNCIAS
-----	------	----	-----------	-------------	-------------	------------	--------	-------------

2676	FAC LA SALLE	AM	Privada	3	68%	42%	5	0
2420	FAC PARANAENSE	PR	Privada	3	52%	43%	5	0
2783	FAC DE TECNOLOGIA DO NORDESTE	CE	Privada	3	54%	48%	5	0
1136	FAC DE CIÊNCIAS HUMANAS E SOCIAIS DE IGARASSU	PE	Privada	3	80%	54%	5	0
3448	INST SUPERIOR DE EDUCAÇÃO IBITURUNA	MG	Privada	3	66%	63%	5	0
3937	FAC Anhanguera de Indaiatuba	SP	Privada	3	31%	0%	6	0
68	FAC DE FILOSOFIA CIÊNCIAS E LETRAS DE PENÁPOLIS	SP	Privada	3	59%	0%	6	0
1776	FAC DE TECNOLOGIA PROF. LUIZ ROSA	SP	Privada	3	38%	2%	6	0
1853	FAC DE TECNOLOGIA IBTA	SP	Privada	3	41%	3%	6	0
160	FAC FRASSINETTI DO RECIFE	PE	Privada	3	72%	3%	6	0
1965	FAC DE TECNOLOGIA DE ALAGOAS	AL	Privada	3	37%	3%	6	0
1157	ESCOLA SUPERIOR SÃO FRANCISCO DE ASSIS	ES	Privada	3	68%	4%	6	0
2233	FAC DE CIÊNCIAS SOCIAIS APLICADAS DE BELO HORIZONTE	MG	Privada	3	45%	4%	6	0
1788	FAC DE ADMINISTRAÇÃO E ARTES DE LIMEIRA	SP	Privada	3	79%	4%	6	0
5317	FAC PORTO-ALEGRENSE	RS	Privada	3	85%	5%	6	0
2030	INST SUPERIOR DE EDUCAÇÃO CAMPO LIMPO PAULISTA	SP	Privada	3	69%	6%	6	0
4097	FAC DE TECNOLOGIA TECBRASIL - UNIDADE BENTO GONÇALVES	RS	Privada	3	28%	7%	6	0
1175	FACS RIOGRANDENSES	RS	Privada	3	76%	7%	6	0
13106	FAC DE TECNOLOGIA LOURENÇO FILHO	CE	Privada	3	65%	7%	6	0
3169	FAC DE TECNOLOGIA IBTA CAMPINAS	SP	Privada	3	58%	8%	6	0
2158	FAC SANTA MARIA	PB	Privada	3	40%	8%	6	0
231	FAC DE SÃO BERNARDO DO CAMPO - FASB	SP	Privada	3	80%	8%	6	0
5318	FAC GUILHERME GUILBALA	SC	Privada	3	44%	9%	6	0
1346	FAC BATISTA DE MINAS GERAIS	MG	Privada	3	61%	9%	6	0
1322	FAC EDUVALE DE AVARÉ	SP	Privada	3	56%	11%	6	0
3649	FAC CIDADE VERDE	PR	Privada	3	76%	11%	6	0
1862	FAC DA REGIÃO SERRANA	ES	Privada	3	81%	11%	6	0
269	FAC FACCAT	SP	Privada	3	28%	11%	6	0
1070	INST DE ENSINO SUPERIOR CENECISTA	MG	Privada	3	45%	12%	6	0
2459	FAC DE ESTUDOS AVANÇADOS DO PARÁ	PA	Privada	3	69%	12%	6	0
1599	INST DE ENSINO SUP PRESIDENTE TANCREDO DE ALMEIDA NEVES	MG	Privada	3	39%	13%	6	0
14028	FAC Presidente Antônio Carlos de Betim	MG	Privada	3	36%	13%	6	0
4045	FAC DE TECNOLOGIA TUPY CURITIBA	PR	Privada	3	46%	13%	6	0
3786	FAC DE ENSINO DE MINAS GERAIS	MG	Privada	3	34%	14%	6	0
648	FACS ASSOCIADAS DE UBERABA - FAZU	MG	Privada	3	52%	14%	6	0
2383	FAC MERIDIONAL	RS	Privada	3	73%	14%	6	0
2200	FAC VALE DO GORUTUBA	MG	Privada	3	41%	17%	6	0
1231	INST CENECISTA DE ENSINO SUPERIOR DE SANTO ÂNGELO	RS	Privada	3	77%	17%	6	0
1486	FAC ESTÁCIO DE SÁ DE VITÓRIA	ES	Privada	3	48%	18%	6	0
3042	CHRISTUS FAC DO PIAUÍ	PI	Privada	3	21%	18%	6	0
3805	FAC DE TECNOLOGIA DA PARAÍBA	PB	Privada	3	54%	18%	6	0
1936	FAC LA SALLE	MT	Privada	3	44%	20%	6	0
2903	FAC CONCÓRDIA	SC	Privada	3	47%	21%	6	0
1362	FAC UBAENSE OZANAM COELHO	MG	Privada	3	54%	22%	6	0
1738	INST LUTERANO DE ENSINO SUPERIOR DE PORTO VELHO	RO	Privada	3	47%	23%	6	0
4766	FAC UNA DE CONTAGEM	MG	Privada	3	56%	23%	6	0
1615	INST SUPERIOR DO LITORAL DO PARANÁ	PR	Privada	3	54%	23%	6	0
84	FAC DE FILOSOFIA CIÊNCIAS E LETRAS DE MACAÉ	RJ	Privada	3	79%	23%	6	0
1455	FAC SANTÍSSIMO SACRAMENTO	BA	Privada	3	60%	24%	6	0
2222	FAC SETE DE SETEMBRO	BA	Privada	3	45%	25%	6	0
4450	FAC METROPOLITANA DA AMAZÔNIA	PA	Privada	3	78%	26%	6	0
2855	FAC SÃO FRANCISCO DE ASSIS	RS	Privada	3	79%	29%	6	0
1726	FAC SANTA AMÉLIA	PR	Privada	3	81%	29%	6	0
3294	FAC DE TECNOLOGIA ENIAC-FAPI	SP	Privada	3	67%	34%	6	0
1267	INST DE ENSINO SUPERIOR DA GRANDE FLORIANÓPOLIS	SC	Privada	3	49%	36%	6	0
37	FAC DE TECNOLOGIA DE IAHU	SP	Pública	3	69%	36%	6	0
2796	FAC DE IPORÁ	GO	Privada	3	56%	39%	6	0
3783	FAC PARAENSE DE ENSINO	PA	Privada	3	45%	40%	6	0
2971	FAC BARRETO	SP	Privada	3	62%	42%	6	0
3533	FAC CERES	SP	Privada	3	82%	44%	6	0
2771	CENTRO DE ENSINO SUPERIOR DE ILHÉUS	BA	Privada	3	55%	45%	6	0
1676	FAC SÃO MIGUEL	PE	Privada	3	98%	65%	6	0
3990	FAC DE TECNOLOGIA ANCHIETA	SP	Privada	3	21%	0%	7	0
1518	FAC SANTA TEREZINHA	DF	Privada	3	30%	0%	7	0
1683	FAC PIAUIENSE	PI	Privada	3	39%	0%	7	0
614	FAC DE FILOSOFIA SANTA DOROTÉIA	RJ	Privada	3	50%	0%	7	0
263	FACS INTEGRADAS CAMPOS SALLES	SP	Privada	3	88%	0%	7	0
67	ESCOLA DE ENGENHARIA DE PIRACICABA	SP	Pública	3	89%	0%	7	0
3612	FAC ANHANGUERA DE VALINHOS	SP	Privada	3	28%	2%	7	0
2625	FAC DE TECNOLOGIA IBTA - SÃO JOSÉ DOS CAMPOS	SP	Privada	3	51%	2%	7	0
3332	FAC DE TECNOLOGIA SENAC RIO	RJ	Privada	3	54%	2%	7	0
1071	INST DE ENSINO SUPERIOR DA FUNLEC	MS	Privada	3	62%	2%	7	0
3955	FACS INTEGRADAS DE CATAGUASES	MG	Privada	3	50%	3%	7	0
2413	FAC DE ENSINO SUPERIOR DE FLORIANO	PI	Privada	3	39%	3%	7	0
1500	FAC DE ENSINO SUPERIOR DE SÃO MIGUEL DO IGUAÇU	PR	Privada	3	44%	3%	7	0
1816	INST DE ENSINO SUPERIOR DE BAURURU	SP	Privada	3	68%	4%	7	0
11308	FAC ANHANGUERA DE SUMARÉ	SP	Privada	3	40%	4%	7	0
810	CENTRO TÉCNICO-EDUCACIONAL SUPERIOR DO OESTE PARANAENSE	PR	Privada	3	63%	5%	7	0
1540	INST DE ENSINO SUPERIOR DE RONDÔNIA	RO	Privada	3	34%	5%	7	0
1434	INST DE ENSINO SUPERIOR DE ITAPIRA	SP	Privada	3	42%	7%	7	0
1487	FAC DOM BOSCO	PR	Privada	3	77%	8%	7	0
491	FAC DE EDUCAÇÃO CIÊNCIAS E LETRAS DON DOMÊNICO	SP	Privada	3	54%	8%	7	0
1085	FAC METODISTA DE SANTA MARIA	RS	Privada	3	87%	9%	7	0
219	FAC DE EDUC CIÊNCIAS E ARTES DOM BOSCO DE MONTE APROZÍVEL	SP	Privada	3	59%	9%	7	0
4096	FAC DE TECNOLOGIA TECBRASIL - UNIDADE PORTO ALEGRE	RS	Privada	3	66%	9%	7	0
3921	FAC ARNALDO HORÁCIO FERREIRA	BA	Privada	3	32%	10%	7	0
2022	FAC DE ROLIM DE MOURA	RO	Privada	3	24%	10%	7	0
2056	FAC DA ALTA PAULISTA	SP	Privada	3	58%	11%	7	0
2242	FAC DO RECIFE	PE	Privada	3	46%	11%	7	0
1513	INST DE CIÊNCIAS JURÍDICAS E SOCIAIS PROFESSOR CAMILLO FILHO	PI	Privada	3	57%	11%	7	0
1468	FAC ESAMC UBERLÂNDIA	MG	Privada	3	78%	11%	7	0
2620	FAC DE AMPÉRE	PR	Privada	3	27%	13%	7	0
1256	FAC DOM BOSCO	PR	Privada	3	46%	13%	7	0
1641	FAC SOCIAL DA BAHIA	BA	Privada	3	65%	14%	7	0
1237	FAC NOSSA SENHORA APARECIDA	GO	Privada	3	77%	16%	7	0
672	FAC DE ENGENHARIA DE SOROCABA	SP	Privada	3	56%	17%	7	0
1309	FAC JESUS MARIA JOSÉ	DF	Privada	3	64%	17%	7	0
1459	FAC DE CIÊNCIAS HUMANAS E SOCIAIS	MG	Privada	3	78%	17%	7	0
2410	FAC CEARENSE	CE	Privada	3	64%	18%	7	0
2191	FAC ANHANGUERA DE PELOTAS	RS	Privada	3	25%	18%	7	0

Continuação Tabela 12 – Faculdades sem Perfil para Credenciamento como Centro Universitário – 2012

COD	NOME	UF	CATEGORIA	IGC (faixa)	% DOUT+MEST	% INTEGRAL	CURSOS	OCORRÊNCIAS
33	FAC DE TECNOLOGIA DE SOROCABA	SP	Pública	3	59%	18%	7	0
1647	FAC DE ENSINO E CULTURA DO CEARÁ	CE	Privada	3	55%	18%	7	0
1019	FAC DE CIÊNCIAS E TECNOLOGIA DE UNAÍ - FACTU	MG	Privada	3	44%	19%	7	0
3363	FAC GUARÁÍ	TO	Pública	3	22%	25%	7	0
674	CENTRO DE ENSINO SUPERIOR DO VALE SÃO FRANCISCO	PE	Pública	3	19%	26%	7	0
1334	FAC DE CIÊNCIAS SOCIAIS APLICADAS - FACISA	PB	Privada	3	85%	27%	7	0
2341	FAC DA ALDEIA DE CARAPICUIBA	SP	Privada	3	47%	28%	7	0
534	ESCOLA BAHIANA DE MEDICINA E SAÚDE PÚBLICA	BA	Privada	3	65%	28%	7	0
2085	INST BAIANO DE ENSINO SUPERIOR	BA	Privada	3	27%	29%	7	0
4153	FAC JOAQUIM NABUCO RECIFE	PE	Privada	3	46%	31%	7	0
2582	FAC DE ENSINO SUPERIOR DO CENTRO DO PARANÁ	PR	Privada	3	58%	31%	7	0
991	FAC SENAI-CETIQT	RJ	Privada	3	53%	35%	7	0
4293	FAC INTEGRAÇÃO TIETE	SP	Privada	3	75%	37%	7	0
2497	FAC ATENEU	CE	Privada	3	91%	39%	7	0
2168	FAC CAMPO GRANDE	MS	Privada	3	47%	39%	7	0
1988	FAC AVANTIS	SC	Privada	3	81%	46%	7	0
725	FAC ESTADUAL DE FILOSOFIA, CIÊNCIAS E LETRAS DE PARANAGUÁ	PR	Pública	3	74%	83%	7	0
495	FAC DE CIÊNCIAS E LETRAS DE BRAGANÇA PAULISTA	SP	Pública	3	61%	0%	8	0
1949	FAC DE PAULÍNIA	SP	Privada	3	61%	0%	8	0
1600	INST DE CIÊNCIAS DA SAÚDE	MG	Privada	3	32%	2%	8	0
5537	FACS VALE DO CARANGOLA - FAVALE	MG	Privada	3	48%	5%	8	0
1694	ESCOLA SUPERIOR DE CRICIÚMA - ESUCRI	SC	Privada	3	52%	6%	8	0
353	FAC EVANGÉLICA DO PARANÁ	PR	Privada	3	62%	6%	8	0
1084	FAC CENECISTA DE BENTO GONÇALVES	RS	Privada	3	74%	8%	8	0
294	FAC TRÊS DE MAIO	RS	Privada	3	68%	9%	8	0
1759	FAC PADRE JOÃO BAGOZZI	PR	Privada	3	64%	9%	8	0
2474	FAC MARIA MILZA	BA	Privada	3	41%	9%	8	0
299	FAC DE JANDAIA DO SUL	PR	Privada	3	57%	9%	8	0
1437	ESCOLA SUPERIOR DE TECNOLOGIA E EDUCAÇÃO DE RIO CLARO	SP	Privada	3	71%	10%	8	0
2077	FAC ANGLLO-AMERICANO	PR	Privada	3	60%	10%	8	0
3663	FAC EVANGÉLICA	DF	Privada	3	57%	11%	8	0
1961	INST TEC E DAS CIÊNCIAS SOCIAIS APLICADAS E DA SAÚDE DO CENTRO EDUC.	MA	Privada	3	65%	11%	8	0
4964	FAC DE CIÊNCIAS E TECNOLOGIA DO MARANHÃO	MA	Privada	3	44%	11%	8	0
1840	FAC CASTELO BRANCO	ES	Privada	3	61%	13%	8	0
3804	FAC SENAC PORTO ALEGRE - ESPOA	RS	Privada	3	73%	13%	8	0
4420	FACS INTEGRADAS BARROS MELO	PE	Privada	3	74%	14%	8	0
3930	INST DE EDUCAÇÃO SUPERIOR RAIMUNDO SÁ	PI	Privada	3	26%	14%	8	0
1355	FACS INTEGRADAS DE JAHU	SP	Privada	3	72%	15%	8	0
2005	FAC DE CIÊNCIAS SOCIAIS APLICADAS DE SINOP	MT	Privada	3	39%	15%	8	0
1302	FAC BATISTA BRASILEIRA	BA	Privada	3	60%	17%	8	0
3427	FAC JOSÉ AUGUSTO VIEIRA	SE	Privada	3	33%	18%	8	0
4846	FAC VÉRTICE	MG	Privada	3	60%	19%	8	0
1115	FAC SANTA TEREZINHA	MA	Privada	3	36%	19%	8	0
78	FAC DE FILOSOFIA CIÊNCIAS E LETRAS DE ALEGRE	ES	Pública	3	28%	30%	8	0
1552	FAC PIAUIENSE	PI	Privada	3	33%	0%	9	0
1901	FAC CATÓLICA DE UBERLÂNDIA	MG	Privada	3	71%	1%	9	0
2270	FAC DE CIÊNCIAS SOCIAIS APLICADAS DE EXTREMA	MG	Privada	3	66%	2%	9	0
4793	FACS INTEGRADAS DE ITARARÉ	SP	Privada	3	37%	3%	9	0
3459	INST DE ENSINO SUPERIOR E PESQUISA	MG	Privada	3	67%	3%	9	0
705	FAC SÃO JOSÉ	RJ	Privada	3	100%	8%	9	0
2023	FAC DE GUANAMBI	BA	Privada	3	39%	8%	9	0
1885	UNIDADE DE ENSINO SUPERIOR DOM BOSCO	MA	Privada	3	46%	9%	9	0
916	FAC DE CIÊNCIAS, SAÚDE, EXATAS E JURÍDICAS DE TERESINA	PI	Privada	3	42%	9%	9	0
1452	FAC ATENAS MARANHENSE	MA	Privada	3	58%	10%	9	0
781	FAC ANHANGUERA DE RONDONÓPOLIS	MT	Privada	3	24%	12%	9	0
1313	FAC UNIDA DE SUZANO	SP	Privada	3	59%	13%	9	0
1872	FACS INTEGRADAS SANTA CRUZ DE CURITIBA	PR	Privada	3	56%	14%	9	0
1773	FAC DE ITAPIRANGA	SC	Privada	3	66%	15%	9	0
1350	FAC DO VALE DO JAGUARIBE	CE	Privada	3	42%	18%	9	0
3460	INST SUPERIOR DE ENSINO E PESQUISA DE ITUIUTABA	MG	Privada	3	55%	18%	9	0
734	FACS INTEGRADAS MARIA IMACULADA	SP	Privada	3	68%	4%	10	0
918	FAC DE CIÊNCIAS SOCIAIS APLICADAS DE CASCAVEL	PR	Privada	3	45%	7%	10	0
3618	FAC MARIO SCHENBERG	SP	Privada	3	57%	8%	10	0
1838	FACS INTEGRADAS RIO BRANCO	SP	Privada	3	84%	9%	10	0
2194	FAC ANHANGUERA DO RIO GRANDE	RS	Privada	3	20%	11%	10	0
2408	FAC ESAMC SANTOS	SP	Privada	3	42%	0%	11	0
4656	FAC ANHANGUERA DE PIRACICABA	SP	Privada	3	42%	1%	11	0
5668	FAC ANHANGUERA DE JOINVILLE	SC	Privada	3	27%	2%	11	0
1499	FAC ANHANGUERA DE TABOÃO DA SERRA	SP	Privada	3	34%	3%	11	0
1125	FACS INTEGRADAS ESPÍRITA	PR	Privada	3	64%	5%	11	0
1612	FAC SUL BRASIL	PR	Privada	3	32%	6%	11	0
1883	FAC DE CIÊNCIAS AGRÁRIAS E DA SAÚDE	BA	Privada	3	67%	11%	11	0
2409	FAC ASCES	PE	Privada	3	77%	15%	11	0
346	INST SUPERIOR DE CIÊNCIAS APLICADAS - ISCA	SP	Privada	3	70%	16%	11	0
2123	FAC MAX PLANCK	SP	Privada	3	61%	17%	11	0
4915	FAC DE CASTANHAL	PA	Privada	3	73%	19%	11	0
1742	FAC DE TECNOLOGIA CARLOS DRUMMOND DE ANDRADE	SP	Privada	3	64%	19%	11	0
434	FAC SANTA MARCELINA	SP	Privada	3	67%	1%	12	0
3936	FAC ANHANGUERA DE LIMEIRA	SP	Privada	3	29%	1%	12	0
4655	FAC ANHANGUERA DE SOROCABA	SP	Privada	3	24%	1%	12	0
1777	FAC METROPOLITANA DE GUARAMIRIM	SC	Privada	3	51%	1%	12	0
5451	FAC ANHANGUERA DE BAURU	SP	Privada	3	22%	4%	12	0
4141	FAC ANHANGUERA DE TAUBATÉ	SP	Privada	3	26%	6%	12	0
404	FACS INTEGRADAS DA UPIS	DF	Privada	3	56%	9%	12	0
396	FAC RUY BARBOSA	BA	Privada	3	63%	11%	12	0
1092	FACS INTEGRADAS DE BAURU	SP	Privada	3	68%	14%	12	0
4865	FAC PITÁGORAS DE SÃO LUIZ	MA	Privada	3	44%	14%	12	0
1444	FACS INTEGRADAS EINSTEIN DE LIMEIRA	SP	Privada	3	69%	14%	12	0
2944	FAC DO SUL	BA	Privada	3	56%	18%	12	0
1258	FAC DE CIÊNCIAS APLICADAS DE CASCAVEL	PR	Privada	3	22%	2%	13	0
1913	FAC DE MINAS	MG	Privada	3	66%	4%	13	0
891	FAC ANHANGUERA DE BELO HORIZONTE	MG	Privada	3	60%	5%	13	0
1561	FAC ESAMC SOROCABA	SP	Privada	3	59%	5%	13	0
4138	FAC ANHANGUERA DE SANTA BÁRBARA	SP	Privada	3	24%	6%	13	0
1493	FAC ALVES FARIA	GO	Privada	3	54%	6%	13	0
1412	FAC ANHANGUERA DE JUNDIAÍ	SP	Privada	3	27%	6%	13	0
3194	FAC DE MINAS BH	MG	Privada	3	83%	7%	13	0
79	INST MUNICIPAL DE ENSINO SUPERIOR DE CATANDUVA	SP	Pública	3	70%	8%	13	0
1386	FAC ESAMC CAMPINAS	SP	Privada	3	51%	11%	13	0
626	FAC CENECISTA DE OSÓRIO	RS	Privada	3	83%	18%	13	0

Continuação Tabela 12 – Faculdades sem Perfil para Credenciamento como Centro
Universitário – 2012

COD	NOME	UF	CATEGORIA	IGC (faixa)	% DOUT+MEST	% INTEGRAL	CURSOS	OCORRÊNCIAS
-----	------	----	-----------	-------------	-------------	------------	--------	-------------

1716	FAC UNIÃO DAS AMÉRICAS	PR	Privada	3	70%	0%	14	0
5669	FAC DE TECNOLOGIA DE SÃO JOSÉ DOS CAMPOS	SP	Privada	3	55%	2%	14	0
5670	FACS UNIDAS DO VALE DO ARAGUAIA	MT	Privada	3	30%	2%	14	0
2279	FAC INTEGRADA METROPOLITANA DE CAMPINAS	SP	Privada	3	69%	6%	14	0
3333	FAC DE TECNOLOGIA TECBRASIL	RS	Privada	3	40%	12%	14	0
2271	FAC PITÁGORAS DE IPATINGA	MG	Privada	3	54%	13%	14	0
2773	FAC DE MACAPÁ	AP	Privada	3	44%	19%	14	0
1478	FAC ANCHIETA	SP	Privada	3	36%	5%	15	0
3456	FAC POLITÉCNICA DE CAMPINAS	SP	Privada	3	48%	8%	15	0
1427	FAC DA SERRA GAÚCHA	RS	Privada	3	60%	9%	15	0
1131	FAC SANTO AGOSTINHO	PI	Privada	3	65%	17%	15	0
337	CENTRO DE ENSINO SUPERIOR DE JUIZ DE FORA	MG	Privada	3	71%	5%	16	0
4362	FAC PITÁGORAS DE BETIM	MG	Privada	3	63%	11%	16	0
1658	FAC INTEGRADA DA GRANDE FORTALEZA	CE	Privada	3	60%	12%	16	0
1854	FACS INTEGRADAS CLARETIANAS	SP	Privada	3	69%	15%	16	0
682	FAC DO NOROESTE DE MINAS	MG	Privada	3	49%	16%	16	0
1521	INST DE ESTUDOS SUPERIORES DA AMAZÔNIA	PA	Privada	3	69%	17%	16	0
1077	FAC Estácio do Recife - Estácio FIR	PE	Privada	3	65%	18%	16	0
4826	FAC ANHANGUÉRA DE CAMPINAS	SP	Privada	3	39%	12%	17	0
1356	FACS INTEGRADAS DE SANTA FÉ DO SUL	SP	Pública	3	61%	18%	17	0
15452	FAC Presidente Antônio Carlos de Bom Despacho	MG	Privada	3	46%	4%	18	0
1772	FAC NORDESTE	CE	Privada	3	61%	5%	19	0
1490	FAC DE JAGUARIÚNA	SP	Privada	3	63%	8%	19	0
1554	FACS INTEGRADAS DO VALE DO RIBEIRA	SP	Privada	3	44%	17%	19	0
3602	FACS INTEGRADAS DO BRASIL	PR	Privada	3	71%	19%	20	0
1818	FAC PITÁGORAS DE BELO HORIZONTE	MG	Privada	3	75%	14%	21	0
1292	FACS ADAMANTINENSES INTEGRADAS	SP	Pública	3	73%	0%	26	0
1239	FAC PADRÃO	GO	Privada	2	45%	7%	7	3
1087	FACS INTEGRADAS APARÍCIO CARVALHO	RO	Privada	2	35%	11%	20	3
1295	FAC MORUMBI SUL	SP	Privada	2	66%	0%	4	3
2536	FAC RORAIMENSE DE ENSINO SUPERIOR	RR	Privada	2	38%	8%	4	3
1701	FAC MACHADO DE ASSIS	RJ	Privada	2	45%	4%	5	3
1967	FAC DO VALE DO ITAPECURÚ	MA	Privada	2	33%	6%	5	3
788	FAC DE RONDÔNIA	RO	Privada	2	42%	7%	7	3
2033	INST SUPERIOR DE EDUCAÇÃO DE FLORESTA	PE	Privada	2	25%	38%	1	2
3486	INST SUPERIOR DE EDUCAÇÃO DE ITUIUTABA	MG	Privada	2	54%	17%	4	2
3434	FAC DE SAÚDE IBITURUNA	MG	Privada	2	32%	5%	6	2
1894	FAC EUROPEIA DE ADMINISTRAÇÃO E MARKETING	PE	Privada	2	74%	0%	1	2
1637	FAC DE CIÊNCIAS JURÍDICAS E SOCIAIS DE MACEIÓ	AL	Privada	2	21%	8%	1	2
837	FAC DE CIÊNCIAS HUMANAS DE FORTALEZA	CE	Privada	2	21%	28%	1	2
492	FAC DE ADMINISTRAÇÃO CIÊNCIAS ECON E CONTÁBEIS DE GUARATINGUETÁ	SP	Privada	2	13%	0%	2	2
1246	FAC CANDIDO MENDES DE VITÓRIA	ES	Privada	2	35%	0%	2	2
1315	FAC DE EDUCAÇÃO DA SERRA	ES	Privada	2	71%	0%	2	2
1943	FAC SERRANA DE ENSINO SUPERIOR	DF	Privada	2	30%	6%	2	2
755	CENTRO DE ENSINO SUPERIOR DE JATAÍ	GO	Privada	2	40%	6%	2	2
1941	FAC CUIABÁ	MT	Privada	2	32%	16%	2	2
1296	ESCOLA SUPERIOR DE MARKETING	PE	Privada	2	55%	17%	2	2
408	ESCOLA SUPERIOR DE RELAÇÕES PÚBLICAS	PE	Privada	2	68%	32%	2	2
1797	FAC NORTE PARANAENSE	PR	Privada	2	42%	0%	3	2
1333	FAC CECAP DO LAGO NORTE	DF	Privada	2	52%	6%	3	2
1383	FAC JOSÉ LACERDA FILHO DE CIÊNCIAS APLICADAS	PE	Privada	2	45%	8%	3	2
2021	FAC JK - UNIDADE II - GAMA	DF	Privada	2	34%	9%	3	2
2288	FAC ALMEIDA RODRIGUES	GO	Privada	2	42%	21%	3	2
1907	FAC EDUCACIONAL DE COLOMBO	PR	Privada	2	27%	1%	4	2
1680	FAC DE CIÊNCIAS E TECNOLOGIA MATER CHRISTI	RN	Privada	2	38%	12%	4	2
1749	FAC LUSO-BRASILEIRA	PE	Privada	2	46%	17%	4	2
1162	FAC DE ALTA FLORESTA	MT	Privada	2	42%	25%	4	2
1821	FAC LIONS	GO	Privada	2	54%	61%	5	2
2075	INST DE ENSINO SUPERIOR DE ALAGOAS	AL	Privada	2	21%	21%	7	2
1454	FAC SALESIANA DO NORDESTE	PE	Privada	2	76%	10%	5	2
197	FAC DE EDUCAÇÃO SUPERIOR DO PARANÁ	PR	Privada	2	83%	0%	6	2
5277	FAC FORTIUM	DF	Privada	2	55%	7%	9	2
1643	FAC ANÍSIO TEIXEIRA DE FEIRA DE SANTANA	BA	Privada	2	49%	0%	10	2
1606	FACS INTEGRADAS DE CASSILÂNDIA	MS	Privada	2	18%	18%	6	2
1815	FAC DO INST BRASIL	GO	Privada	2	22%	23%	5	2
467	FAC DE CIÊNCIAS CONTÁBEIS DE ITAPETININGA	SP	Privada	2	31%	11%	3	2
1072	FAC AFIRMATIVO	MT	Privada	2	24%	0%	6	2
2572	FAC REGIONAL DE FILOSOFIA, CIÊNCIAS E LETRAS DE CANDEIAS	BA	Privada	2	23%	0%	3	2
3609	FACS INTEGRADAS IPITANGA	BA	Privada	2	45%	0%	6	2
2079	FAC DE ITAITUBA	PA	Privada	2	10%	33%	6	2
1395	FAC DE CALDAS NOVAS	GO	Privada	2	20%	5%	7	2
1488	FAC PARAÍSO	RJ	Privada	2	59%	7%	7	2
1591	FAC SEAMA	AP	Privada	2	37%	10%	9	2
3209	FAC DE ARAÇATUBA	SP	Privada	2	30%	13%	1	2
3513	FAC DE PRESIDENTE VENCESLAU	SP	Privada	2	38%	6%	8	2
284	FAC DE MEDICINA DE ITAJUBÁ	MG	Privada	2	27%	3%	1	2
194	ESCOLA DE ENFERMAGEM DA FUND TÉCNICO EDUCACIONAL SOUZA MARQUES	RJ	Privada	2	77%	4%	1	2
1638	FAC DO AMAZONAS	AM	Privada	2	52%	43%	1	2
1906	INST DE ENSINO SUPERIOR MATERDEI	AM	Privada	2	56%	44%	1	2
915	FAC DE ADMINISTRAÇÃO DE FÁTIMA DO SUL	MS	Privada	2	36%	32%	3	2
3774	FAC SÃO TOMAZ DE AQUINO	BA	Privada	2	14%	14%	5	2
1767	FAC DE CIÊNCIAS SOCIAIS APLICADAS	MT	Privada	2	38%	22%	5	2
345	ESCOLA DE ENGENHARIA KENNEDY	MG	Privada	2	71%	13%	1	2
1781	FAC INTESP	SP	Privada	2	44%	22%	1	2
1402	INST DE CIÊNCIAS SOCIAIS E HUMANAS	GO	Privada	2	38%	0%	2	2
1968	FAC ATLÂNTICO	SE	Privada	2	75%	15%	2	2
3004	INST DE ENSINO SUPERIOR SANTA CECÍLIA	AL	Privada	2	29%	0%	3	2
3978	FAC DE TECNOLOGIA PENTÁGONO	SP	Privada	2	43%	12%	3	2
1970	FAC DO ESPÍRITO SANTO	ES	Privada	2	73%	15%	7	2
5520	FAC CATHEDRAL	RR	Privada	2	69%	36%	12	2
1572	FAC DE CIÊNCIAS SOCIAIS APLICADAS	BA	Privada	2	11%	2%	4	2
977	FAC SÃO CAMILO	BA	Privada	2	63%	4%	2	2
803	FAC INTERAÇÃO AMERICANA	SP	Privada	2	23%	14%	5	2
3186	FAC DE SÃO ROQUE	SP	Privada	2	42%	11%	2	2
1353	INST DE ENSINO SUPERIOR DE GARÇA	SP	Privada	2	38%	10%	2	2
3826	FAC VASCO DA GAMA	BA	Privada	2	10%	20%	4	2
2688	FAC INESP - INST NACIONAL DE ENSINO E PESQUISA	SP	Privada	2	65%	4%	1	1
1801	FAC DOM BOSCO DE UBERATÁ	PR	Privada	2	29%	0%	2	1
3760	FAC OMNI	RJ	Privada	2	39%	0%	2	1
1401	FAC ADELMAR ROSADO	PI	Privada	2	26%	5%	2	1

Continuação Tabela 12 – Faculdades sem Perfil para Credenciamento como Centro Universitário – 2012

COD	NOME	UF	CATEGORIA	IGC (faixa)	% DOUT+MEST	% INTEGRAL	CURSOS	OCORRÊNCIAS
2557	FAC DE CIÊNCIAS SOCIAIS APLICADAS DE PENEDO	AL	Privada	2	13%	7%	2	1
1441	FAC DE TECNOLOGIA DO PIAUÍ	PI	Privada	2	39%	13%	2	1
1969	FAC DOS IMIGRANTES - FAI	RS	Privada	2	56%	0%	3	1
3568	FAC DE DESENVOLVIMENTO E INTEGRAÇÃO REGIONAL	PE	Privada	2	52%	5%	3	1
1535	FAC SÃO JUDAS TADEU DE PINHAIS	PR	Privada	2	59%	11%	3	1
2909	FAC DO ESTADO DO MARANHÃO	MA	Privada	2	12%	14%	3	1
2917	FAC BRASIL NORTE	AP	Privada	2	2%	0%	4	1
1966	FAC ALBERT EINSTEIN	DF	Privada	2	75%	10%	4	1
1893	FAC Regional da Bahia	BA	Privada	2	41%	14%	4	1
657	FAC DE FORMAÇÃO DE PROFESSORES DE SERRA TALHADA	PE	Pública	2	18%	0%	5	1
2886	FAC ZUMBI DOS PALMARES	SP	Privada	2	59%	3%	5	1
2568	FAC ZACARIAS DE GÓES	BA	Privada	2	21%	37%	9	1
1715	FAC DO SUL DA BAHIA	BA	Privada	2	31%	20%	11	1
4330	FAC DE TECNOLOGIA AMÉRICA DO SUL	PR	Privada	2	41%	0%	2	1
3173	FAC DE TECNOLOGIA DO COMÉRCIO	MG	Privada	2	54%	0%	2	1
1833	FAC DE ARUJÁ	SP	Privada	2	44%	6%	2	1
2435	FAC DE CIÊNCIAS CONTÁBEIS LUIZ MENDES	PB	Privada	2	43%	14%	2	1
4584	FAC DE TECNOLOGIA MACHADO DE ASSIS	PR	Privada	2	57%	22%	2	1
2361	FAC PADRÃO	GO	Privada	2	52%	39%	2	1
2805	FAC MODELO	PR	Privada	2	29%	0%	3	1
2447	INST EDUCACIONAL DE CASTRO	PR	Privada	2	33%	0%	3	1
1399	FAC UNISSA DE SARANDI	PR	Privada	2	35%	12%	3	1
507	FAC TRIÂNGULO MINEIRO	MG	Privada	2	23%	13%	3	1
2348	INSTITUIÇÃO DE ENSINO SÃO FRANCISCO	SP	Privada	2	67%	5%	4	1
761	FACS SPEI	PR	Privada	2	54%	7%	5	1
533	FACS INTEGRADAS DE ITAPETININGA	SP	Privada	2	43%	7%	5	1
5599	LIBERTAS - FACS INTEGRADAS	MG	Privada	2	67%	10%	5	1
1375	FAC CATÓLICA RAINHA DA PAZ DE ARAPUTANGA	MT	Privada	2	29%	32%	5	1
1208	FAL ESTÁCIO - FAC ESTÁCIO DE NATAL	RN	Privada	2	51%	21%	6	1
1675	FAC METROPOLITANA DA GRANDE RECIFE	PE	Privada	2	57%	5%	14	1
1324	FAC DE INFORMÁTICA LEMOS DE CASTRO	RJ	Privada	2	56%	6%	1	1
1366	FAC BARDDAL	SC	Privada	2	60%	30%	1	1
1686	FAC BARDDAL DE ARTES APLICADAS	SC	Privada	2	52%	16%	2	1
1545	INST DE EDUCAÇÃO SUPERIOR DE BOITUVA	SP	Privada	2	43%	6%	4	1
202	FAC DE ECONOMIA E FINANÇAS DO RIO DE JANEIRO	RJ	Privada	2	74%	10%	6	1
1835	FAC INTEGRADA DE ENSINO SUPERIOR DE COLINAS	TO	Pública	2	17%	4%	9	1
1465	FAC DE RIBEIRÃO PRETO	SP	Privada	2	53%	14%	11	1
2322	FAC ATENEU	ES	Privada	2	0%	0%	1	1
722	ESCOLA DE EDUCAÇÃO FÍSICA DE ASSIS	SP	Privada	2	45%	0%	1	1
1803	FAC DE TECNOLOGIA E CIÊNCIAS DE PERNAMBUCO	PE	Privada	2	38%	9%	1	1
3587	FAC DIOCESANA SÃO JOSÉ	AC	Privada	2	33%	11%	1	1
2677	INST SUPERIOR DE EDUCAÇÃO SÃO JUDAS TADEU	PI	Privada	2	20%	30%	1	1
1623	FAC DE CIÊNCIAS AGRÁRIAS DE ANDRADINA	SP	Privada	2	85%	41%	1	1
1937	FAC EVANGÉLICA DE SALVADOR	BA	Privada	2	57%	0%	2	1
1628	FAC DE CIÊNCIAS HUMANAS DE AGUAÍ	SP	Privada	2	43%	14%	2	1
1516	FAC DE VINHEDO	SP	Privada	2	32%	21%	2	1
1159	CENTRO DE ENSINO SUPERIOR DE VITÓRIA	ES	Privada	2	38%	50%	2	1
3514	FAC DE CIÊNCIAS GERENCIAIS ALVES FORTES	MG	Pública	2	32%	0%	3	1
1722	FAC DE PORTO VELHO	RO	Privada	2	28%	14%	3	1
1580	FAC DE CIÊNCIAS E EDUCAÇÃO SENA AIRES	GO	Privada	2	78%	55%	3	1
3977	FAC DE TECNOLOGIA DO AMAPÁ	AP	Privada	2	42%	19%	4	1
744	FAC DE EDUCAÇÃO E CIÊNCIAS HUMANAS DE ANICUNS	GO	Pública	2	24%	24%	4	1
1097	FACS INTEGRADAS DE SÃO PAULO	SP	Privada	2	68%	11%	3	1
1639	FAC HÉLIO ROCHA	BA	Privada	2	56%	33%	3	1
2488	FAC ANGUICANA DE ERECHIM	RS	Privada	2	54%	6%	6	1
15453	FAC Presidente Antônio Carlos de Conselheiro Lafaiete	MG	Privada	2	56%	9%	12	1
307	FAC DE MEDICINA DE BARBACENA	MG	Privada	2	39%	3%	1	1
1669	INST METROPOLITANO DE ENSINO SUPERIOR	MG	Privada	2	62%	20%	1	1
3542	INST DE ENSINO SUPERIOR DE MINAS GERAIS	MG	Privada	2	50%	42%	1	1
3117	FAC DE SAÚDE E DESENVOLVIMENTO HUMANO SANTO AGOSTINHO	MG	Privada	2	44%	15%	2	1
1664	FAC DA SAÚDE E ECOLOGIA HUMANA	MG	Privada	2	59%	3%	3	1
3869	INST FLORENCE DE ENSINO SUPERIOR	MA	Privada	2	62%	28%	4	1
5544	FAC PRESIDENTE ANTÔNIO CARLOS	TO	Privada	2	34%	16%	5	1
3285	FAC SANTO ANTONIO	BA	Privada	2	9%	6%	6	1
2642	FAC SÃO VICENTE	AL	Privada	2	90%	13%	7	1
2469	INST MACAPAENSE DE ENSINO SUPERIOR	AP	Privada	2	31%	0%	8	1
14029	FAC Presidente Antônio Carlos de Aimorés	MG	Privada	2	32%	22%	10	1
14248	FAC Presidente Antônio Carlos de Uberlândia	MG	Privada	2	48%	5%	13	1
838	FAC DE CIÊNCIAS TECNOLÓGICAS DE FORTALEZA	CE	Privada	2	22%	33%	1	1
3794	FAC DE TECNOLOGIA DE MINAS GERAIS	MG	Privada	2	17%	0%	2	1
88	FAC DE FORMAÇÃO DE PROFESSORES DE PENEDO	AL	Privada	2	25%	8%	2	1
677	FAC DE REABILITAÇÃO DA ASCE	RJ	Privada	2	63%	23%	3	1
2356	FAC PAN AMERICANA	PA	Privada	2	18%	3%	4	1
743	ESCOLA SUPERIOR DE ENSINO HELENA ANTIPOFF	RJ	Privada	2	72%	0%	5	1
1374	FAC DE CIÊNCIAS SOCIAIS DE GUARANTÁ DO NORTE	MT	Privada	2	10%	0%	3	1
1839	FACS INTEGRADAS DE VÁRZEA GRANDE	MT	Privada	2	48%	0%	2	1
145	FAC DE CIÊNCIAS HUMANAS E SOCIAIS	RJ	Privada	2	23%	0%	1	1
1248	FAC DE PEDAGOGIA	MS	Privada	2	41%	18%	1	1
2575	FACS INTEGRADAS SOARES DE OLIVEIRA	SP	Privada	2	14%	0%	2	1
2320	INST SUPERIOR DE EDUCAÇÃO ATENEU	ES	Privada	2	18%	0%	2	1
2922	INST SUPERIOR DE EDUCAÇÃO DE BARRETOS	SP	Privada	2	22%	0%	2	1
1865	INST SUPERIOR DE EDUCAÇÃO ALVORADA PLUS	SP	Privada	2	60%	80%	2	1
4166	CENTRO DE ENSINO SUPERIOR DE UBERABA	MG	Privada	2	30%	0%	3	1
1727	FAC DE GARIACICA	ES	Privada	2	28%	9%	3	1
468	FAC DE FILOSOFIA, CIÊNCIAS E LETRAS DE ITAPETININGA	SP	Privada	2	25%	11%	3	1
2436	FAC TÁHIRIH	AM	Privada	2	54%	14%	3	1
2827	FAC EVANGÉLICA DO PIAUI	PI	Privada	2	100%	15%	3	1
3753	FACS INTEGRADAS DOM PEDRO II	SP	Privada	2	53%	6%	4	1
3464	FAC DE ENGENHARIA DE PASSOS	MG	Privada	2	65%	16%	4	1
192	FAC DE FILOSOFIA CIÊNCIAS E LETRAS SOLUZA MARQUES	RJ	Privada	2	81%	0%	5	1
1410	ÁREA1 - FAC DE CIÊNCIA E TECNOLOGIA	BA	Privada	2	52%	3%	6	1
833	FACS INTEGRADAS DE ARIQUEMES	RO	Privada	2	30%	11%	8	1
2440	FAC CIDADE DE JOÃO PINHEIRO	MG	Privada	2	34%	26%	12	1
2137	FAC SÃO MARCOS	TO	Privada	2	62%	0%	3	1
1099	FAC DE EDUCAÇÃO E CIÊNCIAS GERENCIAIS DE SÃO PAULO	SP	Privada	2	56%	8%	2	1
4146	FAC DE CIÊNCIAS JURÍDICAS DE ALAGOAS	AL	Privada	2	10%	5%	1	1
1880	FAC CASA DO ESTUDANTE	ES	Privada	2	54%	31%	2	1
1696	FAC CENTRAL DE CRISTALINA	GO	Privada	2	22%	17%	3	1
710	FAC BÉTHENCOURT DA SILVA	RJ	Privada	2	42%	2%	4	1
3769	FAC MADRE TEREZA	AP	Privada	2	5%	3%	4	1

Continuação Tabela 12 – Faculdades sem Perfil para Credenciamento como Centro Universitário – 2012

COD	NOME	UF	CATEGORIA	IGC (faixa)	% DOUT+MEST	% INTEGRAL	CURSOS	OCCORRÊNCIAS
1806	FAC FERNÃO DIAS	SP	Privada	2	29%	0%	5	1
1951	INST DE EDUCAÇÃO E ENSINO SUPERIOR DE SAMAMBAIA	DF	Privada	2	51%	0%	5	1
2036	FAC Estácio do Pará - Estácio FAP	PA	Privada	2	50%	14%	6	1
3182	CENTRO DE ENSINO SUPERIOR ARCANJO MIKAEL DE ARAPIRACA	AL	Privada	2	19%	0%	1	1
1926	FAC DE ADMINISTRAÇÃO DE CATAGUASES	MG	Privada	2	56%	0%	1	1
1798	FAC EDUCACIONAL DE CORNÉLIO PROCÓPIO	PR	Privada	2	18%	24%	1	1
1903	FAC CRISTO REI	PR	Privada	2	19%	0%	2	1
1013	FAC SUDOESTE PAULISTANO	SP	Privada	2	31%	0%	2	1
1123	INST DE EDUCAÇÃO SUPERIOR UNYAHNA DE SALVADOR	BA	Privada	2	31%	8%	2	1
5394	INST DE ENSINO SUPERIOR INTEGRADO-IESI	MG	Privada	2	25%	17%	2	1
3724	FAC MARANHENSE SÃO JOSÉ DOS COCAIS	MA	Privada	2	31%	0%	3	1
1756	FAC ASSOCIADA BRASIL	SP	Privada	2	32%	5%	3	1
1394	FAC CASTRO ALVES	BA	Privada	2	51%	9%	3	1
1384	FAC SANTA HELENA	PE	Privada	2	35%	33%	3	1
1564	FAC SUL FLUMINENSE	RJ	Privada	2	39%	12%	4	1
2918	FAC DE ENSINO SUPERIOR DA AMAZÔNIA REUNIDA	PA	Privada	2	33%	8%	5	1
4629	FAC DE TECNOLOGIA FUNDETEC	SP	Privada	2	61%	21%	6	1
5518	FAC GUARAPUAVA	PR	Privada	2	38%	12%	8	1
2460	FAC Estácio de Natal	RN	Privada	2	51%	12%	8	1
1758	FAC INDEPENDENTE DO NORDESTE	BA	Privada	2	53%	9%	12	1
1463	FAC ALFACASTELO	SP	Privada	2	42%	5%	2	1
4209	FAC DE TECNOLOGIA CÉSAR LATTES	SP	Privada	2	14%	3%	3	1
1213	FAC FLEMING	SP	Privada	2	51%	10%	3	1
416	FAC DE SÃO PAULO	SP	Privada	2	47%	8%	18	1
14130	FAC Presidente Antônio Carlos de Várzea da Palma	MG	Privada	2	0%	0%	1	0
4982	FAC METROPOLITANA DO PLANALTO NORTE	SC	Privada	2	25%	0%	1	0
14242	FAC Presidente Antônio Carlos de Timóteo	MG	Privada	2	39%	0%	1	0
4588	FAC APOGEU	DF	Privada	2	41%	0%	1	0
3963	INST SUPERIOR DE EDUCAÇÃO CARLOS CHAGAS	MG	Pública	2	41%	0%	1	0
1868	INST SUPERIOR DE EDUCAÇÃO DE SANTOS DUMONT	MG	Privada	2	44%	0%	1	0
1212	FAC DE CIÊNCIAS CONTÁBEIS DE ASSIS	SP	Privada	2	50%	0%	1	0
1651	FAC DE EDUCAÇÃO	ES	Privada	2	50%	0%	1	0
14126	FAC Presidente Antônio Carlos de São Lourenço	MG	Privada	2	50%	0%	1	0
4538	FAC PARQUE	BA	Privada	2	53%	0%	1	0
362	FAC PAULISTA DE SERVIÇO SOCIAL	SP	Privada	2	58%	0%	1	0
2841	FAC PARANAPANEMA	PR	Privada	2	58%	0%	1	0
1192	FAC DE CIÊNCIAS DA SAÚDE DE SÃO PAULO	SP	Privada	2	91%	0%	1	0
465	FAC DE COMP E INFORMÁTICA DA FUNDAÇÃO ARMANDO ALVARES PENTEADO	SP	Privada	2	80%	3%	1	0
3746	FAC PAULISTA DE PESQUISA E ENSINO SUPERIOR	SP	Privada	2	69%	4%	1	0
3839	FAC DE TECNOLOGIA NOVO RUMO	MG	Privada	2	48%	4%	1	0
3471	FAC DE MODA DE PASSOS	MG	Privada	2	33%	5%	1	0
1620	FAC SANTA RITA	SP	Privada	2	48%	5%	1	0
268	FAC DE DIREITO DA ALTA PAULISTA	SP	Privada	2	52%	5%	1	0
4442	ESCOLA SUPERIOR PAULISTA DE ADMINISTRAÇÃO - ESPA	SP	Privada	2	36%	6%	1	0
1992	INST DE ENSINO SUPERIOR DE PIEDADE	PE	Privada	2	44%	6%	1	0
361	FAC PAULISTA DE SERVIÇO SOCIAL DE SÃO CAETANO DO SUL	SP	Privada	2	69%	6%	1	0
831	FAC DE CIÊNCIAS HUMANAS DO VALE DO RIO GRANDE	SP	Privada	2	27%	7%	1	0
131	FAC DE EDUCAÇÃO FÍSICA DE BARRA BONITA	SP	Privada	2	67%	7%	1	0
4043	FAC TECNOLOGIA E DUEVALE - AVARÉ	SP	Privada	2	25%	8%	1	0
3992	FAC JK - ASA NORTE	DF	Privada	2	29%	8%	1	0
4998	FAC DE TECNOLOGIA INESUL DO PARANÁ	PR	Privada	2	27%	9%	1	0
3667	FAC FILADÉLFIA	SP	Privada	2	82%	9%	1	0
4200	FAC DE COMUNICAÇÃO SOCIAL DE PASSOS	MG	Privada	2	53%	11%	1	0
14858	FAC DE TECNOLOGIA FRANCISCO MORATO	SP	Privada	2	67%	11%	1	0
2651	FAC TAMANDARÉ	GO	Privada	2	38%	13%	1	0
152	FAC DE CIÊNCIAS CONTÁBEIS	BA	Privada	2	64%	14%	1	0
11593	FAC DE TECNOLOGIA DE MACAPÁ	AP	Privada	2	19%	15%	1	0
2442	FAC DE CIÊNCIAS BIOMÉDICAS DO ESPÍRITO SANTO	ES	Privada	2	65%	18%	1	0
2384	FAC INTEGRADA DO BRASIL	PI	Privada	2	32%	26%	1	0
2521	INST SUPERIOR DE EDUCAÇÃO DO SUL DO PIAUÍ	PI	Privada	2	0%	27%	1	0
368	FAC DE EDUCAÇÃO FÍSICA DA ASSOCIAÇÃO CRISTÃ DE MOÇOS DE SOROCABA	SP	Privada	2	55%	27%	1	0
3299	FAC DE TECNOLOGIA INFORMÁTICA	CE	Privada	2	21%	29%	1	0
2702	FAC DE CIÊNCIAS JURÍDICAS DE PARAÍSO DO TOCANTINS	TO	Privada	2	17%	39%	1	0
4398	INST SUPERIOR DE EDUCAÇÃO DE GOIANA	PE	Pública	2	33%	39%	1	0
3675	SINAL - FAC DE TEOLOGIA E FILOSOFIA	AC	Privada	2	60%	40%	1	0
1693	FAC ITANHAÉM	SP	Privada	2	63%	42%	1	0
3787	FAC DE ENSINO SUPERIOR DA AMAZÔNIA	AP	Privada	2	3%	0%	2	0
4329	FAC DO CENTRO EDUCACIONAL MINEIRO - FACEM	MG	Privada	2	9%	0%	2	0
139	FAC DE CIÊNCIAS ECONÔMICAS DO TRIÂNGULO MINEIRO	MG	Privada	2	14%	0%	2	0
14128	FAC Presidente Antônio Carlos de Vazante	MG	Privada	2	17%	0%	2	0
14132	FAC Presidente Antônio Carlos de Itanhandu	MG	Privada	2	21%	0%	2	0
1272	FAC SANT'ANNA DE SALTO	SP	Privada	2	25%	0%	2	0
2836	FAC SUL DA AMÉRICA	GO	Privada	2	29%	0%	2	0
2012	INST SUPERIOR DE EDUCAÇÃO DE PESQUEIRA	PE	Privada	2	32%	0%	2	0
4077	FAC DE TECNOLOGIA DE GRAVATAÍ	RS	Privada	2	33%	0%	2	0
4219	INST SUPERIOR DE EDUCAÇÃO PROFESSORA NAIR FORTES ABU-MERHY	MG	Pública	2	38%	0%	2	0
14249	FAC Presidente Antônio Carlos de Congonhas	MG	Privada	2	50%	0%	2	0
3008	FAC DO INST NACIONAL DE PÓS-GRADUAÇÃO DE SÃO JOSÉ DOS CAMPOS	SP	Privada	2	61%	0%	2	0
2156	FAC SÃO TOMÁS DE AQUINO	AL	Privada	2	24%	3%	2	0
1956	INST BATISTA DE ENSINO SUPERIOR DE ALAGOAS	AL	Privada	2	39%	4%	2	0
2927	FAC DEL REY	MG	Privada	2	73%	5%	2	0
4121	FAC TOBIAS BARRETO	SE	Privada	2	70%	7%	2	0
3939	FAC ALIANÇA	GO	Privada	2	27%	9%	2	0
1614	FAC ASTORGA	PR	Privada	2	34%	10%	2	0
2443	FAC PROMOVE DE JANAÚBA	MG	Privada	2	36%	11%	2	0
5664	FAC DE CIÊNCIAS HUMANAS E SOCIAIS DE ARARIPINA - FACISA	PE	Pública	2	13%	13%	2	0
2513	FAC ARTHUR THOMAS	PR	Privada	2	55%	14%	2	0
4178	FAC EVILÁSIO FORMIGA	PB	Privada	2	50%	17%	2	0
1800	FAC DE REALEZA	PR	Privada	2	21%	17%	2	0
3392	FAC DA ACADEMIA BRASILEIRA DE EDUCAÇÃO E CULTURA	RJ	Privada	2	50%	18%	2	0
3469	FAC DE ADMINISTRAÇÃO DE PASSOS	MG	Privada	2	69%	21%	2	0
2942	INST SUPERIOR DE EDUCAÇÃO FRANCISCANO NOSSA SENHORA DE FÁTIMA	DF	Privada	2	67%	21%	2	0
3377	FAC MONTESORIANO DE SALVADOR	BA	Privada	2	71%	21%	2	0
2427	FAC DE CIÊNCIAS GERENCIAIS DA BAHIA	BA	Privada	2	55%	28%	2	0
2539	FAC EVANGÉLICA DO MEIO NORTE	MA	Privada	2	39%	28%	2	0
4586	FAC DO NORTE GOIANO	GO	Privada	2	32%	32%	2	0
4961	FAC INTEGRADA DE ARAQUATINS	TO	Pública	2	0%	0%	3	0
4610	FAC DE TECNOLOGIA ASSESSORITEC	SC	Privada	2	26%	0%	3	0
3477	FAC DE FILOSOFIA CIÊNCIAS E LETRAS NOSSA SENHORA DE SION	MG	Privada	2	33%	0%	3	0
454	FAC CAMAQUENSE DE CIÊNCIAS CONTÁBEIS E ADMINISTRATIVAS	RS	Privada	2	41%	0%	3	0

Continuação Tabela 12 – Faculdades sem Perfil para Credenciamento como Centro Universitário
– 2012

COD	NOME	UF	CATEGORIA	IGC (faixa)	% DOUT+MEST	% INTEGRAL	CURSOS	OCORRÊNCIAS
-----	------	----	-----------	-------------	-------------	------------	--------	-------------

14115	FAC Presidente Antônio Carlos de Ponte Nova	MG	Privada	2	43%	0%	3	0
2124	FAC CALAFIORI	MG	Privada	2	50%	0%	3	0
4674	FAC PORTO DAS ÁGUAS	SC	Privada	2	56%	0%	3	0
2870	FAC SERRA DO CARMO	TO	Privada	2	22%	3%	3	0
945	INST DE CIÊNCIAS SOCIAIS E HUMANAS	MG	Privada	2	38%	3%	3	0
4357	FAC DE TECNOLOGIA ALVARES DE AZEVEDO	SP	Privada	2	23%	4%	3	0
989	ESCOLA SUPERIOR EM MEIO AMBIENTE	MG	Privada	2	39%	4%	3	0
3692	FAC DE TECNOLOGIA IPEP DE CAMPINAS	SP	Privada	2	35%	5%	3	0
1318	FAC JUVÊNIO TERRA	BA	Privada	2	42%	5%	3	0
3323	INST DE EDUCAÇÃO E ENSINO SUPERIOR DE CAMPINAS	SP	Privada	2	29%	7%	3	0
3980	FAC JK - BRASÍLIA - UNIDADE PLANO PILOTO	DF	Privada	2	31%	9%	3	0
12249	FAC PADRE ANCHIETA DE VÁRZEA PAULISTA	SP	Privada	2	34%	12%	3	0
1226	INST DE ENSINO SUPERIOR DO ACRE	AC	Privada	2	58%	13%	3	0
1957	FAC DE TECNOLOGIA SENAI JOINVILLE	SC	Privada	2	52%	14%	3	0
2035	UNIÃO LATINO-AMERICADA DE TECNOLOGIA	PR	Privada	2	57%	25%	3	0
3657	FAC DE COMPUTAÇÃO DE MONTES CLAROS	MG	Privada	2	41%	27%	3	0
3215	FAC ENTRE RIOS DO PIAUÍ	PI	Privada	2	27%	45%	3	0
1646	FAC DE EDUCAÇÃO CIÊNCIAS E LETRAS DE PARAÍSO	TO	Pública	2	6%	0%	4	0
2554	FAC DE EDUCAÇÃO SANTA TEREZINHA	MA	Privada	2	9%	0%	4	0
16759	FAC do Bico do Papagaio	TO	Privada	2	10%	0%	4	0
3877	FAC BRASIL CENTRAL	GO	Privada	2	22%	0%	4	0
14150	FAC Presidente Antônio Carlos de Montes Claros	MG	Privada	2	29%	0%	4	0
14161	FAC Presidente Antônio Carlos de Contagem	MG	Privada	2	37%	0%	4	0
4823	FAC DE TECNOLOGIA EVOLUÇÃO	CE	Privada	2	53%	0%	4	0
5387	FAC IMPACTA DE TECNOLOGIA	SP	Privada	2	59%	0%	4	0
14166	FAC Presidente Antônio Carlos de Itabira	MG	Privada	2	59%	0%	4	0
843	FAC DE CIÊNCIAS E TECNOLOGIA DE BIRIGUI	SP	Pública	2	75%	0%	4	0
14246	FAC Presidente Antônio Carlos de Uberaba	MG	Privada	2	32%	2%	4	0
1433	FAC ORÍGENES LESSA	SP	Privada	2	56%	3%	4	0
4969	FAC ITOP	TO	Privada	2	32%	4%	4	0
3430	FAC Uberlandense de Núcleos Integrados de Ensino, Serviço Social e Aprendiz	MG	Privada	2	37%	5%	4	0
3648	FAC ANHANGUERA DE CUIABÁ	MT	Privada	2	44%	6%	4	0
2082	FAC DE CIÊNCIAS MÉDICAS DA PARAÍBA	PB	Privada	2	52%	9%	4	0
4007	FATECE - FAC DE TECNOLOGIA, CIÊNCIAS E EDUCAÇÃO	SP	Privada	2	62%	9%	4	0
1081	FAC DE ENGENHARIA DE RESENDE	RJ	Privada	2	67%	12%	4	0
15468	FAC Presidente Antônio Carlos de Leopoldina	MG	Privada	2	68%	13%	4	0
640	FACS INTEGRADAS MARIA THERESA	RJ	Privada	2	91%	13%	4	0
967	FAC DE TECNOLOGIA DE TAQUARITINGA	SP	Pública	2	72%	13%	4	0
195	FAC MORAES JÚNIOR - MACKENZIE RIO	RJ	Privada	2	82%	15%	4	0
339	FAC SANTA EMÍLIA DE RODAT	PB	Privada	2	92%	16%	4	0
4950	FAC AUM	MT	Privada	2	61%	34%	4	0
2763	FAC DE CIÊNCIAS GERENCIAIS DE SÃO GOTARDO	MG	Privada	2	73%	42%	4	0
2323	FAC DA AMAZÔNIA	RO	Privada	2	19%	51%	4	0
2810	INST SUPERIOR DE EDUCAÇÃO ANÍSIO TEIXEIRA	MG	Pública	2	55%	0%	5	0
5228	FAC RAIMUNDO MARINHO	AL	Privada	2	36%	1%	5	0
5600	FACS INTEGRADAS SÃO JUDAS TADEU	RS	Privada	2	66%	2%	5	0
462	FAC DE ENGENHARIA DA FUNDAÇÃO ARMANDO ALVARES PENTEADO	SP	Privada	2	83%	5%	5	0
1567	FAC VIZINHANÇA VALE DO IGUAÇU	PR	Pública	2	43%	11%	5	0
685	FAC DE FORMAÇÃO DE PROFESSORES DE BELO JARDIM	PE	Pública	2	34%	0%	6	0
74	FAC DE FILOSOFIA CIÊNCIAS E LETRAS DE SÃO JOSÉ DO RIO PARDO	SP	Pública	2	45%	0%	6	0
336	FAC MACHADO SOBRINHO	MG	Privada	2	51%	0%	6	0
4029	FAC POLITEC	SP	Privada	2	66%	0%	6	0
1400	FAC METROPOLITANA DE CURITIBA	PR	Privada	2	58%	8%	6	0
3757	FAC SERRA DA MESA	GO	Privada	2	41%	10%	6	0
4452	FAC METROPOLITANA DE MARABÁ	PA	Privada	2	33%	17%	6	0
2632	FACS INTEGRADAS DO EXTREMO SUL DA BAHIA	BA	Privada	2	28%	19%	6	0
73	CENTRO DE ENSINO SUPERIOR DE ARCOVERDE	PE	Pública	2	40%	0%	6	0
753	FAC DE CIÊNCIAS HUMANAS DO SERTÃO CENTRAL	PE	Pública	2	31%	0%	7	0
72	FAC DE FORMAÇÃO DE PROFESSORES DA MATA SUL	PE	Pública	2	36%	0%	7	0
543	FAC DE CIÊNCIAS DA FUNDAÇÃO INST TECNOLÓGICO DE OSASCO	SP	Pública	2	69%	1%	7	0
1721	FAC DE VIÇOSA	MG	Privada	2	62%	1%	7	0
778	FAC DE TECNOLOGIA THERESA PORTO MARQUES	SP	Privada	2	47%	6%	7	0
1919	FAC DE CIÊNCIAS EXATAS E TECNOLÓGICAS SANTO AGOSTINHO - FACET	MG	Privada	2	39%	9%	7	0
702	FAC DE FORMAÇÃO DE PROFESSORES DE GOIANA	PE	Pública	2	49%	47%	7	0
11544	FAC METROPOLITANA DE ANÁPOLIS	GO	Privada	2	32%	0%	8	0
4632	FAC ANGLO-AMERICANO DE CAXIAS DO SUL	RS	Privada	2	41%	0%	8	0
1160	FAC CAMBURY	GO	Privada	2	36%	8%	8	0
3987	FAC UNIÃO DE GOYAZES	GO	Privada	2	48%	12%	8	0
692	FAC DE CIÊNCIAS APLICADAS E SOCIAIS DE PETROLINA	PE	Pública	2	27%	21%	8	0
703	FAC DE FORMAÇÃO DE PROFESSORES DE ARARIPINA	PE	Pública	2	13%	68%	8	0
2324	FAC UNIÃO BANDEIRANTE	SC	Privada	2	28%	1%	9	0
752	FAC DE PARÁ DE MINAS	MG	Privada	2	61%	3%	10	0
3337	FAC DE TECNOLOGIA DE TERESINA	PI	Privada	2	52%	28%	10	0
824	FAC DE FILOSOFIA E CIÊNCIAS HUMANAS DE GOIATUBA	GO	Pública	2	26%	65%	10	0
15357	FAC Presidente Antônio Carlos de Ubá	MG	Privada	2	56%	5%	12	0
3807	FAC DE TECNOLOGIA IAPEC	PR	Privada	1	0%	0%	1	2
4693	FAC DE TECNOLOGIA DE NOVA ANDRADINA	MS	Privada	1	18%	6%	3	1
3993	FAC DE TECNOLOGIA CETEP	PR	Privada	1	59%	0%	3	1
1592	FAC DE ODONTOLOGIA DE MANAUS	AM	Privada	1	15%	10%	1	1
2317	FAC DO DESCOBRIMENTO	BA	Privada	1	9%	0%	1	1
14147	FAC Presidente Antônio Carlos de Barão de Cocais	MG	Privada	1	48%	10%	1	0
720	FAC DE CIÊNCIAS HUMANAS E SOCIAIS APLIC DO CABO DE SANTO AGOSTINHO	PE	Pública	1	30%	0%	2	0
1330	FAC COTEMIG	MG	Privada	1	32%	8%	2	0
1182	INST DE ENSINO SUPERIOR DE AMERICANA	SP	Privada	1	37%	16%	2	0
2160	FAC SANT'ANA	PR	Privada	1	40%	8%	3	0
4596	FAC REGES DE RIBEIRÃO PRETO	SP	Privada	(3)	69%	28%	2	0
1122	FAC REGES DE OSVALDO CRUZ	SP	Privada	(3)	72%	12%	3	0
922	FAC REGES DE DRACENA	SP	Privada	(3)	46%	19%	3	0
797	FAC AVEC de Vilhena	RO	Privada	(3)	51%	47%	5	0
4724	FAC DE CIÊNCIAS HUMANAS DE CRUZEIRO	SP	Privada	(3)	31%	78%	5	0
17165	FAC UNILAGOS	PR	Privada	(2)	35%	0%	7	2
4605	FAC DE ENSINO SUPERIOR KM 125	PR	Privada	(2)	34%	7%	1	1
371	FAC DE MÚSICA CARLOS GOMES	SP	Privada	(2)	69%	8%	1	1
2891	FAC BARÃO DE PIRATININGA	SP	Privada	(2)	25%	8%	2	1
3400	FAC DE SAÚDE DE SÃO PAULO	SP	Privada	(2)	27%	15%	2	1
1501	FAC LATINO AMERICANA DE EDUCAÇÃO	CE	Privada	(2)	74%	0%	3	1
2247	FAC Dottori	SP	Privada	(2)	33%	6%	5	1
399	ESCOLA DE ENGENHARIA DE AGRIMENSURA	BA	Privada	(2)	21%	0%	1	1
1792	FAC DE EDUCAÇÃO DE VITÓRIA	ES	Privada	(2)	44%	0%	1	1
2019	INST SUPERIOR DE EDUCAÇÃO DE SALGUEIRO	PE	Privada	(2)	32%	0%	2	1

Continuação Tabela 12 – Faculdades sem Perfil para Credenciamento como Centro Universitário – 2012

COD	NOME	UF	CATEGORIA	IGC (faixa)	% DOUT+MEST	% INTEGRAL	CURSOS	OCORRÊNCIAS
282	FAC DE CIÊNCIAS ADMINISTRATIVAS E CONTÁBEIS COSTA BRAGA	SP	Privada	(2)	0%	0%	1	0
1065	FAC DE CIÊNCIAS ECONÔMICAS E ADMINISTRATIVAS DE VILA VELHA	ES	Privada	(2)	0%	0%	1	0
2840	FAC METODISTA DE TEOLOGIA E CIÊNCIAS HUMANAS DA AMAZÔNIA	RO	Privada	(2)	0%	0%	1	0
1358	FAC DE PEDAGOGIA DE AFONSO CLÁUDIO	ES	Privada	(2)	8%	0%	1	0
1525	FAC DE CIÊNCIAS CONTÁBEIS DE AFONSO CLÁUDIO	ES	Privada	(2)	10%	0%	1	0
3485	INST SUPERIOR DE EDUCAÇÃO DO ALTO SÃO FRANCISCO	MG	Privada	(2)	13%	0%	1	0
11818	FAC DE TECNOLOGIA INSPIRAR	PR	Privada	(2)	17%	0%	1	0
10059	FAC DE TECNOLOGIA DE ENSINO SUPERIOR - FATEC	MG	Privada	(2)	20%	0%	1	0
14160	FAC Presidente Antônio Carlos de Carmópolis	MG	Privada	(2)	20%	0%	1	0
4356	FAC DE CIÊNCIAS SOCIAIS DOS PALMARES	PE	Pública	(2)	21%	0%	1	0
4590	FAC DE TECNOLOGIA FATEP	SP	Privada	(2)	21%	0%	1	0
2514	INST NATALENSE DE EDUCAÇÃO SUPERIOR	RN	Privada	(2)	21%	0%	1	0
395	FAC DE CIÊNCIAS CONTÁBEIS DE LUCÉLIA	SP	Privada	(2)	22%	0%	1	0
2500	FAC EINSTEIN	BA	Privada	(2)	22%	0%	1	0
2806	FAC EVANGÉLICA DE SÃO PAULO	SP	Privada	(2)	23%	0%	1	0
12268	FAC DE TECNOLOGIA DE CRUZEIRO DO OESTE	PR	Privada	(2)	25%	0%	1	0
14222	FAC Presidente Antônio Carlos de Senhora dos Remédios	MG	Privada	(2)	25%	0%	1	0
13944	FAC DE ADMINISTRAÇÃO E NEGÓCIOS	AL	Privada	(2)	29%	0%	1	0
1576	INST DE ENSINO SUPERIOR BLAURO CARDOSO DE MATTOS	ES	Privada	(2)	29%	0%	1	0
3021	INST SUPERIOR DE EDUCAÇÃO SANTA RITA DE CÁSSIA	GO	Privada	(2)	31%	0%	1	0
14155	FAC Presidente Antônio Carlos de Sabará	MG	Privada	(2)	31%	0%	1	0
990	FAC DE FILOSOFIA CIÊNCIAS E LETRAS DE CONGONHAS	MG	Privada	(2)	33%	0%	1	0
13467	FAC DE TECNOLOGIA EM SAÚDE CIEPH	SC	Privada	(2)	33%	0%	1	0
14206	FAC Presidente Antônio Carlos de Elói Mendes	MG	Privada	(2)	33%	0%	1	0
17277	FAC de Tecnologia SENAC Criciúma	SC	Privada	(2)	33%	0%	1	0
4222	INST SUPERIOR DE EDUCAÇÃO DE MATIAS BARBOSA	MG	Pública	(2)	33%	0%	1	0
14204	FAC Presidente Antônio Carlos de Arcos	MG	Privada	(2)	38%	0%	1	0
5079	FAC EDUCACIONAL DE MATELÂNDIA	PR	Privada	(2)	38%	0%	1	0
14258	INST SUPERIOR DE ENSINO E PESQUISA DE CAMBUÍ	MG	Privada	(2)	42%	0%	1	0
14947	FAC DE CIÊNCIAS DO TOCANTINS	TO	Privada	(2)	43%	0%	1	0
31	CENTRO DE EDUCAÇÃO TÉCNICA DA UTRAMIG	MG	Pública	(2)	43%	0%	1	0
15410	FAC de Ciências Humanas e Sociais de Serra Talhada	PE	Pública	(2)	45%	0%	1	0
3507	FAC DE ADMINISTRAÇÃO DE EMPRESAS IBRAFEM	SP	Privada	(2)	45%	0%	1	0
12611	FAC DE MÚSICA SOUZA LIMA	SP	Privada	(2)	50%	0%	1	0
12848	FAC DE TECNOLOGIA SENAC MINAS - UNIDADE BARBACENA	MG	Privada	(2)	50%	0%	1	0
14367	FAC EFICAZ	PR	Privada	(2)	55%	0%	1	0
2619	FAC DE DIREITO DE ITABIRA	MG	Privada	(2)	57%	0%	1	0
10020	INST LOGOS DE EDUCAÇÃO SUPERIOR	AL	Privada	(2)	57%	0%	1	0
13811	TREVISAN ESCOLA SUPERIOR DE NEGÓCIOS	RJ	Privada	(2)	57%	0%	1	0
13873	FAC FINOM DE PATOS DE MINAS	MG	Privada	(2)	57%	0%	1	0
17690	FAC DE TECNOLOGIA SENAI ROBERTO MANGE	SP	Privada	(2)	57%	0%	1	0
2577	INST SUPERIOR DE MÚSICA DE SÃO LEOPOLDO	RS	Privada	(2)	65%	0%	1	0
14209	FAC Presidente Antônio Carlos de Lagoa Santa	MG	Privada	(2)	67%	0%	1	0
14785	FAC DE TECNOLOGIA SENAI MARINGÁ	PR	Privada	(2)	67%	0%	1	0
12597	FAC PASSIONISTA DE EDUCAÇÃO DE CURITIBA	PR	Privada	(2)	73%	0%	1	0
3483	INST SUPERIOR DE EDUCAÇÃO DE CLÁUDIO	MG	Privada	(2)	73%	0%	1	0
2846	FAC DE TEOLOGIA UMBANDISTA	SP	Privada	(2)	75%	0%	1	0
3782	FAC DE TECNOLOGIA CACHEIRO DE ITAPEMIRIM	ES	Privada	(2)	75%	0%	1	0
13498	FAC DE TECNOLOGIA DE BARRETOS	SP	Privada	(2)	75%	0%	1	0
18049	FAC DE TECNOLOGIA DE TAUBATÉ	SP	Pública	(2)	75%	0%	1	0
5048	FAC DE TEOLOGIA DE SP DA IGREJA PRESB INDEPENDENTE DO BRASIL	SP	Privada	(2)	79%	0%	1	0
3506	FAC DE CIÊNCIAS EDUCACIONAIS DE SERGIPE	SE	Privada	(2)	83%	0%	1	0
4721	ESCOLA DOMINICANA DE TEOLOGIA	SP	Privada	(2)	86%	0%	1	0
10385	INST SÃO PAULO DE ESTUDOS SUPERIORES	SP	Privada	(2)	89%	0%	1	0
2120	INST DE FILOSOFIA E DE TEOLOGIA PAULO VI	RJ	Privada	(2)	93%	0%	1	0
2558	FAC DE DIREITO DE VILA VELHA	ES	Privada	(2)	100%	0%	1	0
5046	FAC POLIS DAS ARTES	SP	Privada	(2)	100%	0%	1	0
3225	FAC DE ENFERMAGEM	TO	Privada	(2)	44%	3%	1	0
15585	FAC de Tecnologia Santo André	SP	Pública	(2)	62%	4%	1	0
17953	FAC de Tecnologia de Pompeia - Shunji Nishimura	SP	Pública	(2)	76%	4%	1	0
372	FAC DE BIBLIOTECONOMIA E CIÊNCIA DA INFORMAÇÃO	SP	Privada	(2)	54%	4%	1	0
2073	INST SUPERIOR DE EDUCAÇÃO PADRÃO	GO	Privada	(2)	82%	5%	1	0
4731	FAC MESSIANICA	SP	Privada	(2)	90%	5%	1	0
4086	FAC DE TECNOLOGIA JARDIM	SP	Privada	(2)	46%	6%	1	0
785	FAC DE EDUCAÇÃO DE TANGARÁ DA SERRA	MT	Privada	(2)	29%	6%	1	0
4729	FAC CENECISTA DE RIO BONITO	RJ	Privada	(2)	59%	6%	1	0
3525	FAC EVANGÉLICA DE TEC, CIÊNCIAS E BIOTECNOLOGIA DA CGADB	RJ	Privada	(2)	40%	7%	1	0
2969	INST SUPERIOR DE EDUCAÇÃO OCIDENTE	BA	Privada	(2)	80%	7%	1	0
2032	FAC DE PEDAGOGIA E FORMAÇÃO DE NORMALISTAS DE ARAGUAÍNA	TO	Privada	(2)	21%	7%	1	0
12754	FAC TEOLÓGICA DA ASSEMBLÉIA DE DEUS EM CURITIBA	PR	Privada	(2)	79%	7%	1	0
4592	FAC DE OURO PRETO DO OESTE	RO	Privada	(2)	54%	8%	1	0
5025	FAC DE EDUCAÇÃO SÃO BRAZ	PR	Privada	(2)	85%	8%	1	0
3238	FAC DE ODONTOLOGIA	TO	Privada	(2)	44%	9%	1	0
3981	FAC DE TECNOLOGIA INTEGRAL	PR	Privada	(2)	45%	9%	1	0
13417	FAC PRINCESA DO OESTE	CE	Privada	(2)	55%	9%	1	0
11861	FAC DE CIÊNCIAS APLICADAS E TECNOLÓGICAS DO LITORAL SUL	SP	Privada	(2)	60%	10%	1	0
14097	FAC REFIDIM	SC	Privada	(2)	90%	10%	1	0
2895	FAC DE EDUCAÇÃO E TECNOLOGIA DA REGIÃO MISSIONEIRA	RS	Privada	(2)	11%	11%	1	0
94	ESCOLA SUPERIOR DE EDUCAÇÃO FÍSICA DE JUNDIAÍ	SP	Pública	(2)	89%	11%	1	0
3224	FAC DE FARMÁCIA E BIOQUÍMICA	TO	Privada	(2)	52%	12%	1	0
10071	FAC DE TEOLOGIA E CIÊNCIAS HUMANAS	RS	Privada	(2)	67%	13%	1	0
13812	ESCOLA SUPERIOR ABERTA DO BRASIL	ES	Privada	(2)	93%	13%	1	0
3156	FAC DE TECNOLOGIA SENAI BRUSQUE	SC	Privada	(2)	14%	14%	1	0
4173	FAC JK DE TECNOLOGIA	DF	Privada	(2)	57%	14%	1	0
4036	FAC DE TECNOLOGIA DE CATALÃO	GO	Privada	(2)	71%	14%	1	0
18099	FAC de Tecnologia de Diadema Luigi Papaiz	SP	Pública	(2)	100%	14%	1	0
2034	FAC DE CIÊNCIAS CONTÁBEIS DE ARAGUAÍNA	TO	Privada	(2)	20%	15%	1	0
3896	FAC MUNDIAL	SP	Privada	(2)	46%	15%	1	0
2163	INST SUPERIOR DE EDUCAÇÃO EUGÊNIO GOMES	BA	Privada	(2)	69%	15%	1	0
14609	FAC DE TECNOLOGIA SENAI CONDE JOSÉ VICENTE DE AZEVEDO	SP	Privada	(2)	69%	15%	1	0
1636	CASTELLI ESCOLA SUPERIOR DE HOTELARIA	RS	Privada	(2)	77%	15%	1	0
3216	FAC DE CIÊNCIAS DA BAHIA - FACIBA	BA	Privada	(2)	77%	15%	1	0
4829	ESCOLA SUPERIOR DE ARTES CÉLIA HELENA	SP	Privada	(2)	77%	15%	1	0
4847	FAC DIOCESANA DE MOSSORÓ	RN	Privada	(2)	85%	15%	1	0
2245	FAC DO ESPÍRITO SANTO	ES	Privada	(2)	17%	17%	1	0
4355	FAC DE TECNOLOGIA DE PALMAS	TO	Privada	(2)	17%	17%	1	0
14783	FAC DE TECNOLOGIA SENAI TOLEDO	PR	Privada	(2)	67%	17%	1	0
4869	FAC de Tecnologia Pitágotas - Unidade Londrina	PR	Privada	(2)	67%	17%	1	0
14914	FAC TEOLÓGICA EVANGÉLICA DO RIO DE JANEIRO	RJ	Privada	(2)	83%	17%	1	0
11586	FACS NETWORK - CAMPUS SUMARÉ	SP	Privada	(2)	100%	17%	1	0

Continuação Tabela 12 – Faculdades sem Perfil para Credenciamento como Centro
Universitário – 2012

COD	NOME	UF	CATEGORIA	IGC (faixa)	% DOUT+MEST	% INTEGRAL	CURSOS	OCORRÊNCIAS
-----	------	----	-----------	-------------	-------------	------------	--------	-------------

17952	FAC de Tecnologia de Jacareí	SP	Pública	(2)	100%	17%	1	0
11584	FAC CAL DE ARTES CÊNICAS	RJ	Privada	(2)	52%	17%	1	0
2287	ESCOLA SUPERIOR DE TEOLOGIA E ESPIRITUALIDADE FRANCISCANA	RS	Privada	(2)	94%	18%	1	0
2301	FAC FIDELIS	PR	Privada	(2)	64%	18%	1	0
5044	FAC DE DIREITO DE GARANHUNS	PE	Pública	(2)	37%	18%	1	0
3228	FAC DE ADMINISTRAÇÃO	TO	Privada	(2)	22%	19%	1	0
2237	FAC TEOLÓGICA BATISTA EQUATORIAL	PA	Privada	(2)	69%	19%	1	0
15669	FAC DE CIÊNCIAS EXATAS DE GARANHUNS	PE	Pública	(2)	43%	19%	1	0
3039	FAC VASCONCELLOS & SOUZA	ES	Privada	(2)	7%	20%	1	0
15079	FAC MASTER DE PARAUAPEBAS - FAMAP	PA	Privada	(2)	40%	20%	1	0
10613	FAC DE SAÚDE DE PAULISTA	PE	Privada	(2)	80%	20%	1	0
3380	FAC MISSIONEIRA DO PARANÁ	PR	Privada	(2)	87%	20%	1	0
14326	FAC DE TECNOLOGIA INSAEOS	PR	Privada	(2)	44%	22%	1	0
4889	FAC DE CONCHAS	SP	Privada	(2)	67%	22%	1	0
4079	FAC TECNOLÓGICA INAP	MG	Privada	(2)	36%	23%	1	0
13717	FACS FUTURÃO	SC	Privada	(2)	50%	23%	1	0
3154	FAC DE TECNOLOGIA SENAI RIO DO SUL	SC	Privada	(2)	8%	25%	1	0
13845	ESCOLA DE CIÊNCIAS DO TRABALHO	SP	Privada	(2)	88%	25%	1	0
16914	FAC Regional de Timbó	SC	Privada	(2)	88%	25%	1	0
15401	FAC FIPECAFI	SP	Privada	(2)	100%	25%	1	0
4938	FAC CLARETIANA DE TEOLOGIA	PR	Privada	(2)	79%	26%	1	0
3051	FAC TEOLÓGICA DE CIÊNCIAS HUMANAS E SOCIAIS LOGOS	SP	Privada	(2)	36%	27%	1	0
2069	FAC DE TEOLOGIA E CIÊNCIAS HUMANAS	AP	Privada	(2)	45%	27%	1	0
4902	FAC BATISTA PIONEIRA	RS	Privada	(2)	64%	27%	1	0
14288	FAC CATÓLICA DE SANTA CATARINA	SC	Privada	(2)	91%	27%	1	0
2466	FACUDADE IEDUCARE - FIED	CE	Privada	(2)	0%	29%	1	0
14784	FAC DE TECNOLOGIA SENAI CURITIBA	PR	Privada	(2)	14%	29%	1	0
3693	FAC DE TECNOLOGIA IPEP DE SÃO PAULO	SP	Privada	(2)	29%	29%	1	0
1387	FAC OCTÓGONO	SP	Privada	(2)	57%	29%	1	0
3770	FAC TEOLÓGICA BATISTA DE SÃO PAULO	SP	Privada	(2)	90%	29%	1	0
14181	FAC DE TECNOLOGIA DO COOPERATIVISMO	RS	Privada	(2)	100%	29%	1	0
255	FAC DE ENGENHARIA E AGRIMENSURA DE PIRASSUNUNGA - FEAP	SP	Privada	(2)	47%	29%	1	0
3585	FAC SANTA CRUZ	PE	Privada	(2)	70%	30%	1	0
3991	FAC DE TECNOLOGIA SÃO MATEUS	RO	Privada	(2)	70%	30%	1	0
12625	ESCOLA SUPERIOR DE AVIAÇÃO CIVIL	PB	Privada	(2)	83%	30%	1	0
701	FAC DE CIÊNCIAS DA ADMINISTRAÇÃO DE GARANHUNS	PE	Pública	(2)	39%	31%	1	0
1827	FAC LUTERANA DE TEOLOGIA	SC	Privada	(2)	69%	31%	1	0
2091	INST SUPERIOR DE EDUCAÇÃO PRÓ-SABER	RJ	Privada	(2)	32%	32%	1	0
774	FAC ALVORADA DE INFORMÁTICA E PROCESSAMENTO DE DADOS	DF	Privada	(2)	73%	33%	1	0
1150	FAC SENAI DE TECNOLOGIA GRÁFICA	SP	Privada	(2)	16%	35%	1	0
2134	FAC DA IGREJA MINISTÉRIO FAMA	GO	Privada	(2)	36%	36%	1	0
2573	FAC TEOLÓGICA SUL AMERICANA	PR	Privada	(2)	38%	38%	1	0
4817	FAC DE TECNOLOGIA SENAI ANCHIETA	SP	Privada	(2)	44%	38%	1	0
13476	FAC SÃO BASÍLIO MAGNO	PR	Privada	(2)	75%	38%	1	0
12661	FAC DE TECNOLOGIA SAINT PAUL	SP	Privada	(2)	100%	38%	1	0
2652	FAC UNIDA DE VITÓRIA	ES	Privada	(2)	85%	38%	1	0
15753	FAC DE TECNOLOGIA DE JABOTICABAL	SP	Pública	(2)	92%	38%	1	0
14892	FAC DE CIÊNCIAS DA SAÚDE DE BARRETOS DR. PAULO PRATA	SP	Privada	(2)	87%	40%	1	0
15433	FAC SEDAC	MT	Privada	(2)	100%	40%	1	0
2001	SEMINÁRIO ADVENTISTA LATINO-AMERICANO DE TEOLOGIA	BA	Privada	(2)	64%	41%	1	0
5305	FAC DE CIÊNCIAS SOCIAIS APLICADAS E HUMANAS DE GARANHUNS	PE	Pública	(2)	29%	43%	1	0
4815	FAC DE TECNOLOGIA SENAI NADIR DIAS DE FIGUEIREDO	SP	Privada	(2)	38%	44%	1	0
2141	FAC TEOLÓGICA BATISTA DO PARANÁ	PR	Privada	(2)	94%	44%	1	0
2594	FAC TEOLÓGICA BATISTA ANA WOLLERMAN	MS	Privada	(2)	58%	50%	1	0
3536	FAC DE TEOLOGIA EVANGÉLICA EM CURITIBA - FATEV	PR	Privada	(2)	67%	50%	1	0
3573	FAC TEOLÓGICA BATISTA DE BRASÍLIA	DF	Privada	(2)	70%	50%	1	0
14297	FAC DE TECNOLOGIA INTENSIVA DE PARNAÍBA	PI	Privada	(2)	11%	56%	1	0
26	ESCOLA NACIONAL DE CIÊNCIAS ESTATÍSTICAS	RJ	Pública	(2)	96%	56%	1	0
4747	FAC REGIONAL DE RIACHÃO DO JACUÍPE	BA	Privada	(2)	43%	57%	1	0
1526	FAC DE TECNOLOGIA SENAI ANTOINE SKAF	SP	Privada	(2)	21%	63%	1	0
2468	INST TEOLÓGICO FRANCISCANO	RJ	Privada	(2)	93%	73%	1	0
17516	FAC de Tecnologia do SENAI Horácio Augusto da Silveira	SP	Privada	(2)	63%	75%	1	0
5020	FAC DE EDUCAÇÃO TECNOLÓGICA DO ESTADO DO RIO DE JANEIRO - FAETERJ	RJ	Pública	(2)	25%	78%	1	0
15502	FAC de Tecnologia SENAI Suíço-Brasileira	SP	Privada	(2)	20%	80%	1	0
1357	INST SUPERIOR DE EDUCAÇÃO DO RIO DE JANEIRO	RJ	Pública	(2)	77%	87%	1	0
4295	FAC DE TECNOLOGIA SENAI CETIND	BA	Privada	(2)	64%	93%	1	0
5051	FAC DE EDUCAÇÃO TECNOLÓGICA DO ESTADO DO RIO DE JANEIRO - FAETERJ	RJ	Pública	(2)	35%	96%	1	0
4446	FAC CIDADE DE GUANHÃES - FACIG	MG	Privada	(2)	0%	100%	1	0
17284	FAC DE TECNOLOGIA INESUL DO MARANHÃO	MA	Privada	(2)	0%	100%	1	0
5021	FAC DE EDUCAÇÃO TECNOLÓGICA DO ESTADO DO RIO DE JANEIRO - FAETERJ	RJ	Pública	(2)	30%	100%	1	0
13677	FAC DE TECNOLOGIA SENAI CIC	PR	Privada	(2)	45%	100%	1	0
5052	FAC DE EDUCAÇÃO TECNOLÓGICA DO ESTADO DO RIO DE JANEIRO - FAETERJ	RJ	Pública	(2)	86%	100%	1	0
13695	ESCOLA DE MATEMÁTICA APLICADA	RJ	Privada	(2)	100%	100%	1	0
14786	FAC DE TECNOLOGIA SENAI LONDRINA	PR	Privada	(2)	100%	100%	1	0
4135	FAC SANTA DOROTÉIA DO AMAZONAS	AM	Privada	(2)	(4)	(4)	1	0
4714	FAC ALTERNATIVA DE ENSINO SUPERIOR DO AGRESTE - FAESA	AL	Privada	(2)	0%	0%	2	0
5038	FAC DE CIÊNCIAS SOCIAIS APLICADAS DE MARABÁ	PA	Privada	(2)	10%	0%	2	0
1768	FAC REGIONAL SERRANA	ES	Privada	(2)	20%	0%	2	0
12923	FAC DE TECNOLOGIA IPANEMA	SP	Privada	(2)	38%	0%	2	0
14401	FAC DE TECNOLOGIA PORTO DAS MONÇÕES	SP	Privada	(2)	40%	0%	2	0
13666	FAC DE DIREITO DE CONTAGEM	MG	Privada	(2)	56%	0%	2	0
13631	FAC SÃO FIDELIS	RJ	Privada	(2)	73%	0%	2	0
1382	ESCOLA SUPERIOR DE TEOLOGIA	RS	Privada	(2)	86%	0%	2	0
4179	FAC NAZARENA DO BRASIL	SP	Privada	(2)	62%	3%	2	0
3541	FAC ANGLICANA DE TAPEJARA	RS	Privada	(2)	38%	4%	2	0
4777	FAC KENNEDY DE BELO HORIZONTE	MG	Privada	(2)	72%	6%	2	0
5045	FAC DE TECNOLOGIA PAULISTA	SP	Privada	(2)	100%	6%	2	0
2180	RATIO - FAC TEOLÓGICA E FILOSÓFICA	CE	Privada	(2)	61%	7%	2	0
4108	INST CATÓLICO DE ESTUDOS SUPERIORES DO PIAUÍ	PI	Privada	(2)	100%	8%	2	0
17226	FAC Cesmac do Agreste	AL	Privada	(2)	21%	9%	2	0
10323	FAC DE TECNOLOGIA BANDEIRANTES	SP	Privada	(2)	53%	9%	2	0
686	FAC DE CIÊNCIAS APLICADAS DE LIMOEIRO	PE	Pública	(2)	52%	9%	2	0
12620	FAC DE TECNOLOGIA DE SETE LAGOAS	MG	Privada	(2)	86%	9%	2	0
17291	FAC ANTONIO PROPICIO AGUIAR FRANCO	TO	Pública	(2)	21%	10%	2	0
1286	FAC SENAI DE TECNOLOGIA AMBIENTAL	SP	Privada	(2)	65%	10%	2	0
15689	FAC de Tecnologia de Bauru	SP	Pública	(2)	70%	10%	2	0
11428	FAC DE TECNOLOGIA ALTO MÉDIO SÃO FRANCISCO	MG	Privada	(2)	14%	11%	2	0
15508	INST Galileu de Ensino Superior	PI	Privada	(2)	71%	12%	2	0
13889	FAC ITAPURANGA	GO	Privada	(2)	25%	13%	2	0
4201	FAC DE ENSINO SUPERIOR DO NORDESTE	PB	Privada	(2)	56%	13%	2	0

Continuação Tabela 12 – Faculdades sem Perfil para Credenciamento como Centro Universitário – 2012

COD	NOME	UF	CATEGORIA	IGC (faixa)	% DOUT+MEST	% INTEGRAL	CURSOS	OCORRÊNCIAS
848	FAC PARAIBANA DE PROCESSAMENTO DE DADOS	PB	Privada	(2)	20%	13%	2	0
15704	FAC de Tecnologia de Capão Bonito	SP	Pública	(2)	85%	15%	2	0
13034	FAC SHALOM DE ENSINO SUPERIOR	MG	Privada	(2)	46%	15%	2	0
15769	FAC de Tecnologia de Jales	SP	Pública	(2)	62%	15%	2	0
13782	FAC DE SANTA CRUZ DA BAHIA	BA	Privada	(2)	33%	17%	2	0
12749	FACS UNIDAS DE PESQUISA, CIÊNCIAS E SAÚDE LTDA	BA	Privada	(2)	57%	17%	2	0
15697	FAC de Tecnologia de Araçatuba	SP	Pública	(2)	81%	19%	2	0
1477	FAC MICHELANGELO	DF	Privada	(2)	40%	20%	2	0
13484	FAC EUROPEIA DE VITÓRIA	ES	Privada	(2)	71%	21%	2	0
2845	FAC REINALDO RAMOS	PB	Privada	(2)	61%	25%	2	0
2444	FAC JOÃO CALVINO	BA	Privada	(2)	45%	27%	2	0
13488	FAC SEQUENCIAL	SP	Privada	(2)	86%	29%	2	0
14951	FAC DE ENGENHARIA E INOVAÇÃO TÉCNICO PROFISSI	PR	Privada	(2)	100%	31%	2	0
704	FAC DE CIÊNCIAS AGRÁRIAS DE ARARIPINA	PE	Pública	(2)	14%	32%	2	0
15714	Fatec Arthur Azevedo - Mogi Mirim	SP	Pública	(2)	91%	36%	2	0
15687	FAC de Tecnologia de Pindamonhangaba	SP	Pública	(2)	71%	37%	2	0
15428	FAC DOM HEITOR SALES	RN	Privada	(2)	94%	38%	2	0
12723	FAC DE TECNOLOGIA FINACI	SP	Privada	(2)	44%	50%	2	0
15757	FAC de Tecnologia de Barueri	SP	Pública	(2)	66%	52%	2	0
1143	FAC DE CIÊNCIAS DE TIMBAÚBA	PE	Privada	(2)	44%	52%	2	0
13674	FAC DE TECNOLOGIA SENAI TELÊMACO BORBA	PR	Privada	(2)	40%	80%	2	0
4739	FAC PRESBITERIANA AUGUSTO GALVÃO	BA	Privada	(2)	21%	100%	2	0
10116	FAC DE TECNOLOGIA SENAI CUIABÁ	MT	Privada	(2)	100%	100%	2	0
5447	FAC PARA O DESENVOLVIMENTO DO SUDESTE TOCANTINENSE	TO	Privada	(2)	12%	0%	3	0
2761	FAC DO SERTÃO	BA	Privada	(2)	24%	0%	3	0
14975	FAC DO NORDESTE DA BAHIA	BA	Privada	(2)	66%	0%	3	0
12803	FAC IBMEC DISTRITO FEDERAL	DF	Privada	(2)	100%	0%	3	0
17224	FAC Cesmac do Sertão	AL	Privada	(2)	32%	5%	3	0
11807	FAC DE TECNOLOGIA DO INSTITUTO EUROPEO DI DESIGN	SP	Privada	(2)	61%	5%	3	0
5186	FAC DINÂMICA	PR	Privada	(2)	70%	12%	3	0
12869	FACS JOÃO PAULO II	RS	Privada	(2)	100%	13%	3	0
2795	FAC SÃO FRANCISCO DE ASSIS	MT	Privada	(2)	9%	18%	3	0
4025	FAC DE TECNOLOGIA DE SÃO JOSÉ DO RIO PRETO	SP	Pública	(2)	80%	20%	3	0
15695	FAC DE TEC Dom Amaury Castanho	SP	Pública	(2)	76%	22%	3	0
13883	FAC MURIALDO	RS	Privada	(2)	88%	25%	3	0
1908	ESCOLA DE ENSINO SUPERIOR ALTERNATIVO	ES	Privada	(2)	65%	43%	3	0
3360	INST DE EDUC SUP PRESIDENTE KENNEDY	RN	Pública	(2)	69%	95%	3	0
15693	FAC DE TEC DE ITAPETININGA	SP	Pública	(2)	69%	100%	3	0
4435	FAC SÃO PAULO	SP	Privada	(2)	0%	0%	4	0
3516	FAC DE CIÊNCIAS DA SAÚDE ARCHIMEDES THEODORO	MG	Pública	(2)	27%	0%	4	0
3476	FAC DE FILOSOFIA E LETRAS DE DIAMANTINA	MG	Privada	(2)	43%	2%	4	0
11563	FAC DE TECNOLOGIA DA SERRA GAÚCHA - CAXIAS DO SUL	RS	Privada	(2)	58%	5%	4	0
14429	FAC PITÁGORAS DE MACEIÓ	AL	Privada	(2)	90%	10%	4	0
14717	FAC MAURÍCIO DE NASSAU DE CARUARU	PE	Privada	(2)	50%	19%	4	0
5008	FAC DO MÉDIO PARNAÍBA	PI	Privada	(2)	63%	33%	4	0
1874	FAC DE TECNOLOGIA DE OURINHOS	SP	Pública	(2)	68%	43%	4	0
14342	FAC REDENTOR DE CAMPOS	RJ	Privada	(2)	100%	63%	4	0
1583	FAC DE TECNOLOGIA DE INDAIATUBA	SP	Pública	(2)	60%	85%	4	0
4926	FAC DE TECNOLOGIA DE PRAIA GRANDE	SP	Pública	(2)	45%	0%	5	0
1876	FAC MUNICIPAL PROFESSOR FRANCO MONTORO DE MOGI GUAÇU	SP	Pública	(2)	53%	0%	5	0
1741	FAC DE TECNOLOGIA INTERAMÉRICA	SP	Privada	(2)	100%	0%	5	0
15745	FAC de Tecnologia de São Caetano do Sul	SP	Pública	(2)	82%	7%	5	0
14622	FACS INTEGRADAS DE SERGIPE	SE	Privada	(2)	58%	17%	5	0
4020	FAC DE TECNOLOGIA DE BOTUCATU	SP	Pública	(2)	77%	26%	5	0
3995	FAC EVANGÉLICA CRISTO REI	PI	Privada	(2)	18%	53%	5	0
1396	FAC DINÂMICA DAS CATARATAS	PR	Privada	(2)	60%	18%	17	0
2613	FAC Meta	AC	Privada	(2)	44%	29%	8	0
1173	FAC ANHANGUERA DE BRASÍLIA	DF	Privada	(1)	28%	17%	9	1
201	FAC BRASILEIRA DE CIÊNCIAS JURÍDICAS	RJ	Privada	(1)	73%	8%	1	1
1451	FACS INTEGRADAS DE SÃO CARLOS	SP	Privada	(1)	25%	25%	4	1
775	FAC ALVORADA DE EDUCAÇÃO FÍSICA E DESPORTO	DF	Privada	(1)	90%	30%	16	1
1435	FAC DE VILA VELHA	ES	Privada	(1)	67%	0%	2	0
1605	FAC DE ADMINISTRAÇÃO DE NOVA ANDRADINA - FANOVA	MS	Privada	(1)	50%	50%	2	0
1625	FAC REUNIDA	SP	Privada	(1)	25%	0%	3	0
2570	FAC DE CIÊNCIAS EDUCACIONAIS	BA	Privada	(1)	50%	33%	4	0
4251	FAC PITÁGORAS DE TECNOLOGIA DE BELO HORIZONTE	MG	Privada	(1)	59%	10%	5	0

(1)Descredenciada

(2)GC não encontrado

(3)Sob Supervisão

(4)A faculdade não informou a quantidade de docentes

Das IES relacionadas na Tabela 12, 145 são públicas e 1.819 são privadas. Das IES privadas, 37 oferecem seis ou sete cursos e possuem no mínimo 33% de professores com titulação *stricto sensu* e 20% de professores atuando em tempo integral. Das públicas, 4 possuem esse mesmo perfil.

Das instituições privadas, 61 possuem pelo menos 50% de professores com titulação de mestrado e doutorado e, concomitantemente, 50% de professores atuando em tempo integral, porém ofertam menos de sete cursos de graduação. Por outro lado, encontramos 383 IES com 0% de professores atuando em tempo integral e 19 faculdades com 0% de professores com titulação de mestrado ou doutorado. Das IES da Tabela 12, 41

Segundo os dados divulgados pelo INEP acerca do ciclo SINAES 2012, das faculdades apresentadas na Tabela 12, sem perfil para solicitar credenciamento como centro universitário, 9 foram descredenciadas pelo MEC, 267 não possuem IGC definido, 5 estão *sub judice* e 178 possuem nota IGC igual a SC.

Das 1.964 IES, 358 possuem nota IGC inferior a 3 e 1.147 obtiveram nota IGC superior ou igual a 3. Quanto à quantidade de cursos ofertados, 65% das IES oferecem de 1 a 4 cursos, 18% oferecem entre 5 e 7 cursos de graduação, 14% ofertam entre 14 e 19 cursos de graduação e 1% oferece vinte ou mais cursos de graduação

10 – QUANTIDADE DE FACULDADES QUE SE TRANSFORMARAM EM CENTRO UNIVERSITÁRIO NO PERÍODO DE 1998 A 2012

No período compreendido entre 1998 a 2012, o MEC credenciou 139 centros universitários. O Quadro 1 apresenta a relação nominal das faculdades que se transformaram em centro universitário e o respectivo ano em que se deu o credenciamento.

Quadro 1 – Faculdades Credenciadas como Centro Universitário no período de 1998 a 2012

COD	NOME DA IES	ANO	REGIÃO	UF	LOCAL
673	FACS INTEGRADAS DE DOURADOS	1998	Centro-Oeste	MS	DOURADOS
514	FACS DE BARRA MANSA	1998	Sudeste	RJ	BARRA MANSA
124	FEDERACAO DAS FACS ISOLADAS ARARAQUARA	1998	Sudeste	SP	ARARAQUARA
135	UNIAO DAS FACS "BARAO DE MAUA"	1998	Sudeste	SP	RIBEIRAO PRETO
502	FAC ASSOC. EDUC. LITORAL SANTISTA	1998	Sudeste	SP	SANTOS
316	FACS INTEGRADAS NOVE DE JULHO	1998	Sudeste	SP	SAO PAULO
737	FACS INTEGRADAS SAO CAMILO	1998	Sudeste	SP	SAO PAULO
1032	FACS SALESIANAS	1998	Sudeste	SP	SAO PAULO
222	FACS INTEGRADAS DE VOTUPORANGA	1998	Sudeste	SP	VOTUPORANGA
402	CENT DE ENS UNIFICADO DE BRASILIA	1999	Centro-Oeste	DF	BRASILIA
669	FAC NILTON LINS	1999	Norte	AM	MANAUS
349	FAC DE FILOSOFIA CIENCIAS E LETRAS DE BELO HORIZONTE	1999	Sudeste	MG	BELO HORIZONTE
242	CENT UNIVERSITARIO DO TRIANGULO	1999	Sudeste	MG	UBERLANDIA
515	FACS INTEGRADAS PLINIO LEITE	1999	Sudeste	RJ	NITEROI
198	FAC DA CIDADE	1999	Sudeste	RJ	RIO DE JANEIRO
522	FEDERACAO DAS FACS CELSO LISBOA	1999	Sudeste	RJ	RIO DE JANEIRO
489	CENT DE ENS SUP DE VOLTA REDONDA	1999	Sudeste	RJ	VOLTA REDONDA
244	FACS INTEGRADAS DE OSASCO	1999	Sudeste	SP	OSASCO
1129	UNIAO DAS FACS DO NORTE PAULISTA	1999	Sudeste	SP	SAO JOSE DO RIO PRETO
254	FACS CAPITAL	1999	Sudeste	SP	SAO PAULO
374	FACS METROPOLITANAS UNIDAS	1999	Sudeste	SP	SAO PAULO
376	FAC IBERO-AMERICANA DE LETRAS E CIENCIAS HUMANAS	1999	Sudeste	SP	SAO PAULO
458	FACS INTEGRADAS SANT'ANNA	1999	Sudeste	SP	SAO PAULO
1042	FACS POSITIVO	1999	Sul	PR	CURITIBA
641	CENT EDUCACIONAL LA SALLE DE ENS SUP	1999	Sul	RS	CANOAS
1041	UNIDADE INTEGRADA VALE DO TAQUARI DE ENS SUP	1999	Sul	RS	LAJEADO
23	FEDERACAO DE ESTABELECIMENTOS DE ENS SUP EM NOVO H	1999	Sul	RS	NOVO HAMBURGO
426	FACS FRANCISCANAS	1999	Sul	RS	SANTA MARIA
794	FACS UNIDAS DE VARZEA GRANDE	2000	Centro-Oeste	MT	VARZEA GRANDE
823	FACS INTEGRADAS DO CENT ENS UNIFICADO DO MA	2000	Nordeste	MA	SAO LUIS
453	INST LUTERANO DE ENS SUP DE PALMAS	2000	Norte	TO	PALMAS
344	FAC DE CIENCIAS GERENCIAIS UNA	2000	Sudeste	MG	BELO HORIZONTE
878	INST CATOLICO DE MINAS GERAIS	2000	Sudeste	MG	CORONEL FABRICIANO
802	FAC CARIOCA	2000	Sudeste	RJ	RIO DE JANEIRO
605	INST MUNICIPAL DE ENS SUP DE SAO CAETANO DO SUL	2000	Sudeste	SP	SAO CAETANO DO SUL
161	FACS ASSOCIADAS IPIRANGA	2000	Sudeste	SP	SAO PAULO
452	INST LUTERANO DE ENS SUP DE MANAUS	2001	Norte	AM	MANAUS
664	CENT SUP DE CIENCIAS SOCIAIS DE VILA VELHA	2001	Sudeste	ES	VILA VELHA
595	ESCOLA DE FARMACIA E ODONTOLOGIA DE ALFENAS	2001	Sudeste	MG	ALFENAS
216	FACS METODISTAS INTEGRADAS IZABELA HENDRIX	2001	Sudeste	MG	BELO HORIZONTE
158	CONSERVATORIO BRASILEIRO DE MUSICA	2001	Sudeste	RJ	RIO DE JANEIRO
1043	UNIAO DAS FACS DA FUND HERMINIO OMETTO	2001	Sudeste	SP	ARARAS
135	UNIAO DAS FACS CLARETIANAS	2001	Sudeste	SP	BATATAIS
1045	FACS INTEGRADAS ANHANGUERA - FIAN	2001	Sudeste	SP	LEME
707	CENT DE ENS SUP DE SAO CARLOS	2001	Sudeste	SP	SAO CARLOS
430	CENT DE ESTUDOS SUPES DE LONDRINA	2001	Sul	PR	LONDRINA
1196	FACS INTEGRADAS DE MARINGA	2001	Sul	PR	MARINGA
792	CENT DE ENS SUP DO PARA	2002	Norte	PA	BELEM
1575	FACS INTEGRADAS DO ALTO PARANAIBA	2002	Sudeste	MG	ARAXA
162	FAC DE BELAS ARTES DE SP	2002	Sudeste	SP	SAO PAULO
213	FAC DE CIENCIAS ECONOMICAS DE SP	2002	Sudeste	SP	SAO PAULO
448	FACS INTEGRADAS DO INST RITTER DOS REIS	2002	Sul	RS	PORTO ALEGRE
645	CENT UNIV DE JARAGUA DO SUL	2002	Sul	SC	JARAGUA DO SUL
450	INST LUTERANO DE ENS SUP DE JI-PARANÁ	2003	Norte	RO	JI-PARANA
1836	FACS INTEGRADAS FEOB - FIFEOB	2003	Sudeste	SC	SAO JOAO DA BOA VISTA
87	CENT DE EDUCACAO SUP DE BRUSQUE	2003	Sul	SC	BRUSQUE
518	INST DE CIENCIAS SOCIAIS	2004	Centro-Oeste	DF	BRASILIA
1113	FAC EURO-AMERICANA	2004	Centro-Oeste	DF	BRASILIA
1446	CENT DE ENS SUP UNIFICADO DE BRASILIA	2004	Centro-Oeste	DF	BRASILIA
384	FACS INTEGRADAS DA ASSOCIACAO EDUC EVANGELICA	2004	Centro-Oeste	GO	ANAPOLIS
386	FAC ANHANGUERA DE CIENCIAS HUMANAS	2004	Centro-Oeste	GO	GOIANIA
926	FAC DE Campo Grande - FIC	2004	Centro-Oeste	MS	CAMPO GRANDE
1233	FACS INTEGRADAS CAÑIDO DO RONDON	2004	Centro-Oeste	MT	CUJUBA
1058	FAC INTEGRADA DA BAHIA	2004	Nordeste	BA	SALVADOR
668	CENT INTEGRADO DE ENS SUP DO AMAZONAS	2004	Norte	AM	MANAUS
1422	INST CULTURAL DE ENS SUP DO AMAZONAS	2004	Norte	AM	MANAUS
739	FAC SAO CAMILO FAFI ES	2004	Sudeste	ES	CACHOEIRO DE ITAPEMIR
610	FACS INTEGRADAS BENNETT	2004	Sudeste	RJ	RIO DE JANEIRO
1542	FACS INTEGRADAS DO VALE DO ITAJAI	2004	Sudeste	RJ	VOLTA REDONDA
1418	FACS INTEGRADAS TOLEDO	2004	Sudeste	SP	ARACATUBA
125	FAC DE CIENCIAS E LETRAS DE ARARAS	2004	Sudeste	SP	ARARAS
60	FAC DE CIENCIAS ECON ADM e CONTÁBEIS DE FRANCA	2004	Sudeste	SP	FRANCA
1224	FACS INTEGRADAS DE JALES	2004	Sudeste	SP	JALES
360	FAC PAULISTANA DE CIENCIAS E LETRAS	2004	Sudeste	SP	SAO PAULO
715	FACS BOM JESUS	2004	Sul	PR	CURITIBA
1855	FACS INTEGRADAS CATÓLICAS DE PALMAS	2004	Sul	PR	PALMAS
1472	FACS INTEGRADAS DO VALE DO ITAJAI	2004	Sul	SC	INDAIAL
1450	FACS INTEGRADAS DE PATROCÍNIO	2005	Sudeste	MG	PATROCÍNIO
712	FAC DE CIENCIAS DA SAÚDE E SOCIAIS	2005	Sudeste	RJ	RIO DE JANEIRO
1225	FACS INTEGRADAS DE AMPARO	2005	Sudeste	SP	AMPARO
1187	FACS INTEGRADAS MÓDULO	2005	Sudeste	SP	CARAGUATUBA
483	FACS INTEGRADAS DE GUARULHOS	2005	Sudeste	SP	GUARULHOS
217	CENT UNIV DAS FACS ASSOCIADAS DE ENS - FAE	2005	Sudeste	SP	SAO JOAO DA BOA VISTA
4163	CENT DE EDUCACAO SUP	2005	Sul	SC	ORLEANS
826	FACS INTEGRADAS DO PLANALTO CENTRAL - FIPLAC	2006	Centro-Oeste	GO	LUZANIA
480	FACS UNIFICADAS SERRA DOS ORGÃOS	2006	Sudeste	RJ	TERESOPOLIS
206	FAC ITALO BRASILEIRA	2006	Sudeste	SP	SAO PAULO
451	INST LUTERANO DE ENS SUP DE Santarém	2007	Norte	PA	SANTAREM
793	FAC RADIAL SP	2007	Sudeste	SP	SAO PAULO
1419	FACS INTEGRADAS Curitiba	2007	Sul	PR	CURITIBA
649	FAC DA CIDADE DE UNIAO DA VITORIA	2007	Sul	PR	UNIAO DA VITORIA
1185	FAC JORGE AMADO	2008	Nordeste	BA	SALVADOR
750	FAC UNIRG	2008	Norte	TO	GURUPI
3641	FACS UNIFICADAS DA FUND EDUC DE BARRETOS	2008	Sudeste	SP	BARRETOS
621	CENT DE ESTUDOS SUPES DE MACEIO	2010	Nordeste	AL	MACEIO
1060	INST DE EDUCACAO SUP DE BRASILIA - IESB	2011	Centro-Oeste	DF	BRASILIA
1264	FAC NATALENSE PARA O DESENVOLVIMENTO DO RGN	2011	Nordeste	RGN	NATAL
997	CENT UNIV DE BAURU	2011	Sudeste	SP	BAURU
2774	FACS INTEGRADAS FAFIBE	2011	Sudeste	SP	BEBEDOURO
1270	CENT UNIV DO INST DE ENS SUP COC	2011	Sudeste	SP	RIBEIRAO PRETO
3840	FACS INTEGRADAS FACVEST	2011	Sul	SC	LAGES
4396	FACS INTEGRADAS DE MINEIROS	2012	Centro-Oeste	GO	MINEIROS
1107	FAC ESTÁCIO DO CE	2012	Nordeste	CE	FORTALEZA
1895	FAC CHRISTUS	2012	Nordeste	CE	FORTALEZA
2835	FAC MAURÍCIO DE NASSAU	2012	Nordeste	PE	RECIFE
1563	FAC DE SAÚDE, CIÊNCIAS HUMANAS E TEC DO PI	2012	Nordeste	PI	TERESINA
1736	INST SUP DE EDUCACAO LA SALLE	2012	Sudeste	RJ	NITEROI
1491	FAC INTERNACIONAL DE CURITIBA	2012	Sul	PR	CURITIBA
1510	FAC ESTÁCIO DE SÁ DE SANTA CATARINA	2012	Sul	SC	SAO JOSE

O perfil dos centros universitários do sistema federal de ensino superior brasileiro estão descritos no Produto 1 do Projeto 914BRZ1 142.3 CNE/UNESCO –

“Desenvolvimento, aprimoramento e consolidação de uma educação nacional de qualidade”, disponível no *site* do Conselho Nacional de Educação.

Considerações Finais

As faculdades que foram objeto de análise do presente trabalho são instituições voltadas para a formação de profissionais para o mercado de trabalho. Por esse motivo, a legislação educacional em vigor não exige dessas IES percentuais mínimos referentes à titulação *stricto sensu* dos docentes e ao regime de trabalho em tempo integral para a realização de atividades de pesquisa e de produção científica. Essas IES podem oferecer pouca quantidade de cursos, uma vez que não são pluricurriculares como as demais instituições - universidades e centros universitários.

De toda sorte, mesmo não sendo um indicador obrigatório, este estudo mostrou que, aproximadamente, 80% das 2.044 faculdades que compõem o sistema federal de ensino possuem, no mínimo, 33% de professores com titulação de mestrado ou doutorado. No que se refere à atuação de professores em tempo integral, 30% dessas IES demonstram ter percentuais mínimos de 20% de professores com esse perfil de regime de trabalho, o que corrobora o comprometimento por parte dessas instituições com o ensino que oferecem.

Esses resultados demonstram, também, o objetivo explícito de algumas IES em buscar seu crescimento e o seu credenciamento como centro universitário. Este estudo mostra que 78 faculdades – aproximadamente 4% do total de faculdades do sistema federal de ensino – atendem aos requisitos mínimos estabelecidos pela legislação em vigor referentes à titulação e ao regime de trabalho dos docentes, aos indicadores de qualidade relativos ao IGC e ao CPC de seus cursos, ambos relativos aos ciclos SINAES dos últimos três anos. Embora esses números possam parecer pequenos, eles representam um aumento significativo na quantidade de instituições com autonomia para autorizar cursos em suas sedes, propiciando a expansão do ensino superior.

Como não são instituições pluricurriculares, 65% delas oferecem até quatro cursos de graduação e não ofertam nenhum curso de pós-graduação *lato sensu*. As faculdades que oferecem oito ou mais cursos de graduação representam, aproximadamente, 17% do total de 2.044.

Quanto à quantidade de faculdades por região, a Sudeste é a que concentra o maior número delas, seguida das regiões Nordeste e Norte.

No que se refere ao IGC das faculdades, o percentual de IES com notas 1 e 2 NO IGC 2012 é superior à soma dos percentuais de IGC notas 4 e 5, que foi, nesse mesmo ano, 12%. A moda da nota IGC das faculdades NO ANO 2012 foi 3, nota obtida por 49% dessas instituições de ensino.

Este estudo visou organizar as informações relativas aos incisos I, II, III e IX do artigo 3º da Resolução CES/CNE nº 01/2010, a fim de verificar as IES que atendiam, concomitantemente, a todos eles. Para verificar se os demais incisos do artigo 3º dessa resolução do CNE são cumpridos pelas 78 instituições relacionadas na Tabela 11, é necessário realizar visitas *in loco* e sistematizar as informações relativas ao PDI de cada uma delas.

A elaboração dos Produtos 1 e 2, referentes ao Projeto 914BRZ1 142.3 CNE/UNESCO – “Desenvolvimento, aprimoramento e consolidação de uma educação nacional de qualidade”, permitiu constatar que os dados declarados anualmente pelas instituições do sistema federal de ensino superior brasileiro no Censo da Educação Superior e os provenientes do ciclo SINAES possibilitam conhecer a realidade das IES e do ensino brasileiro, além de possibilitar a identificação do cumprimento de muitos dos requisitos legais em vigor.

REFERÊNCIAS

BRASIL. *Lei de diretrizes e Bases da Educação Nacional*. Estabelece as diretrizes e bases para a educação nacional. Acesso em 10/04/2011. Disponível em: http://www.planalto.gov.br/ccivil_03/Leis/L9394.htm. 1996.

_____. *Portaria nº 639*, de 13 de maio de 1997. Dispõe sobre o credenciamento de centros universitários, para o sistema federal de ensino superior. Disponível em: <<http://portal.mec.gov.br/sesu/arquivos/pdf/p639.pdf>> . Acesso em 20 de mar. 2013.

_____. *Decreto 2.207, de 15 de abril de 1997*. Regulamenta, para o Sistema Federal de Ensino, as disposições contidas nos arts. 19, 20, 45, 46 e § 1º, 52, parágrafo único, 54 e 88 da Lei nº 9.394, de 1996, e dá outras providências. Brasília: 1997. Disponível em: <http://legislacao.planalto.gov.br/legisla/legislacao.nsf/Viw_Identificacao/dec%202.207-1997?OpenDocument>. Acesso em: 10 jan 2014.

_____. *Resolução CNE/CES n 10*, de 11 de março de 2002. Dispõe sobre o credenciamento, transferência de manutenção, estatutos e regimentos de instituições de ensino superior, autorização de cursos de graduação, reconhecimento e renovação de reconhecimento de cursos superiores, normas e critérios para supervisão do ensino superior do Sistema Federal de Educação Superior. Disponível em:<http://portal.mec.gov.br/arquivos/pdf/reso10.pdf>. Acesso em 3 abr. 2014.

_____. *Portaria Portaria MEC nº 4.361 de 29/12/2004*. Dispõe sobre os processos de credenciamento e credenciamento de instituições de educação superior (IES). Disponível em: <http://www.legisweb.com.br/legislacao/?id=187429>. Acesso em: 10 de jan de 2014.

_____. *Lei 10.861, de 14 de Abril de 2004*. Institui o Sistema Nacional de Avaliação da Educação Superior e da outras providências. Brasília: 2004. Disponível em: <<http://portal.mec.gov.br/arquivos/pdf/leisinaes.pdf>. 2004>. Acesso em: 10 jan 2014.

_____. *Decreto 5.773 de 9 de maio de 2006*. Dispõe sobre o exercício das funções de regulação, supervisão e avaliação de instituições de educação superior e cursos superiores de graduação e sequenciais no sistema federal de ensino. Brasília: 2006. Disponível em: http://www.planalto.gov.br/ccivil_03/_ato2004-2006/2006/Decreto/D5773.htm. 2006. Acesso em 10 jan 2014.

_____. *Decreto 5.786, de 24 de maio de 2006*. Dispõe sobre os centros universitários e dá outras providências. Brasília: 2006. Disponível em: http://www.planalto.gov.br/ccivil_03/_Ato2004-2006/2006/Decreto/D5786.htm. Acesso em: 20 dez. 2013

_____. *Portaria Normativa Nº 40/2007*. Institui o e-MEC, sistema eletrônico de fluxo de trabalho e gerenciamento de informações relativas aos processos de regulação, avaliação e supervisão da educação superior no sistema federal de educação, e o Cadastro e-MEC de Instituições e Cursos Superiores e consolida disposições sobre indicadores de qualidade, banco de avaliadores (Basis) e o Exame Nacional de

Desempenho de Estudantes (ENADE) e outras disposições. Disponível em:<
[ttp://meclegis.mec.gov.br/documento/view/id/17](http://meclegis.mec.gov.br/documento/view/id/17)> Acesso em 10 jan de 2014.